

Comune di Santa Maria a Monte

Nota Integrativa

al

Bilancio di Previsione

2026 / 2028



Riferimenti normativi e principi contabili

- Allegato n. 4/1: par. 9.3, 4° capoverso, punto m); par. 9.7, 4° capoverso, punto 1) e 5° capoverso; paragrafo 9.8, 19° capoverso; 9.11.
- Decreto legislativo n. 118/2011: art. 11, comma 3, punto g) e comma 5.
- Decreto legislativo n. 267/2000: art. 172, comma 1.
- Articolo 62, comma 8, del Decreto Legge n. 112/2008, convertito nella Legge n. 133/2008.
- Articolo 4, comma 6, decreto del Ministero dell'economia e delle finanze, di concerto con il Ministero dell'interno, del 2 aprile 2015.

Premessa

Il principio contabile applicato concernente la programmazione di bilancio, allegato al d.lgs. n. 118/2011, prevede la stesura della Nota Integrativa quale allegato al bilancio di previsione in cui sono descritti i contenuti del bilancio.

La Nota Integrativa è il documento con il quale si completano ed arricchiscono le informazioni del bilancio integrandone i dati quantitativi al fine di renderne più chiara e significativa la lettura.

In particolare, la Nota Integrativa risponde a tre funzioni essenziali:

- a) *analitico-descrittiva*, che dà l'illustrazione dei dati contabili che per la loro sinteticità non sono di immediata comprensione;
- b) *informativa-integrativa*, che consente la produzione di ulteriori dati che non possono essere inseriti nei documenti contabili;
- c) *esplicativa*, che consente di motivare le ipotesi assunte ed i principi/criteri adottati nella determinazione dei valori di bilancio.

La Nota Integrativa, inoltre, deve rispettare i seguenti contenuti:

1. i criteri di valutazione adottati per la formulazione delle previsioni, con particolare riferimento agli stanziamenti riguardanti gli accantonamenti per le spese potenziali e al fondo crediti di dubbia esigibilità, dando illustrazione dei crediti per i quali non è previsto l'accantonamento a tale fondo;
2. l'elenco analitico delle quote vincolate e accantonate del risultato di amministrazione presunto al 31 dicembre dell'esercizio precedente, distinguendo i vincoli derivanti dalla legge e dai principi contabili, dai trasferimenti, da mutui e altri finanziamenti, vincoli formalmente attribuiti dall'ente;
3. l'elenco analitico degli utilizzi delle quote vincolate e accantonate del risultato di amministrazione presunto, distinguendo i vincoli derivanti dalla legge e dai principi contabili, dai trasferimenti, da mutui e altri finanziamenti, vincoli formalmente attribuiti dall'ente;
4. l'elenco degli interventi programmati per spese di investimento finanziati col ricorso al debito e con le risorse disponibili;
5. nel caso in cui gli stanziamenti riguardanti il fondo pluriennale vincolato comprendono anche investimenti ancora in corso di definizione, le cause che non hanno reso possibile porre in essere la programmazione necessaria alla definizione dei relativi cronoprogrammi;
6. l'elenco delle garanzie principali o sussidiarie prestate dall'ente a favore di enti e di altri soggetti ai sensi delle leggi vigenti;
7. gli oneri e gli impegni finanziari stimati e stanziati in bilancio, derivanti da contratti relativi a strumenti finanziari derivati o da contratti di finanziamento che includono una componente derivata;
8. l'elenco dei propri enti ed organismi strumentali, precisando che i relativi bilanci consuntivi sono consultabili nel proprio sito internet fermo restando quanto previsto per gli enti locali dall'articolo 172, comma 1, lettera a) del decreto legislativo 18 agosto 2000, n. 267;
9. l'elenco delle partecipazioni possedute con l'indicazione della relativa quota percentuale;
10. altre informazioni riguardanti le previsioni, richieste dalla legge o necessarie per l'interpretazione del bilancio.

1. Criteri di valutazione adottati

I criteri di valutazione adottati nella formulazione delle previsioni triennali di entrata e spesa del bilancio di previsione 2026 - 2028 rispettano i principi di cui all'art. 80 del d.lgs. n. 118/2011 e del relativo all' allegato n. 1 "Principi generali o postulati":

1. Principio dell'annualità;
2. Principio dell'unità;
3. Principio dell'universalità;
4. Principio dell'integrità;
5. Principio della veridicità, attendibilità, correttezza e comprensibilità;
6. Principio della significatività e rilevanza;
7. Principio della flessibilità;
8. Principio della congruità;
9. Principio della prudenza;
10. Principio della coerenza;
11. Principio della continuità e della costanza;
12. Principio della comparabilità e della verificabilità;
13. Principio della neutralità;
14. Principio della pubblicità;
15. Principio dell'equilibrio di bilancio;
16. Principio della competenza finanziaria;
17. Principio della competenza economica;
18. Principio della prevalenza della sostanza sulla forma.

Le previsioni di entrata sono classificate in:

- a) *titoli*, definiti secondo la fonte di provenienza dell'entrata;
- b) *tipologie*, definite in base alla natura delle entrate, nell'ambito di ciascuna fonte di provenienza. La tipologia rappresenta l'unità elementare del bilancio parte entrata.

Le previsioni di spesa sono classificate in:

- a) *missioni*, che rappresentano le funzioni principali e gli obiettivi strategici perseguiti dagli enti locali, utilizzando risorse finanziarie, umane e strumentali ad esse destinate;
- b) *programmi*, che rappresentano gli aggregati omogenei di attività svolte a perseguire gli obiettivi definiti nell'ambito delle missioni. Il programma rappresenta pertanto l'unità elementare del bilancio parte spesa.

La formulazione delle previsioni è stata effettuata:

1. per ciò che concerne l'*entrata*, le previsioni sono state stimate con riferimento ai presumibili livelli di accertamento dell'esercizio 2025 definiti con riferimento all'applicazione del principio di contabilità finanziaria potenziata, rettificata per eventuali aumenti/riduzioni che possono intervenire da modifiche normative e da indirizzi già assunti;
2. per ciò che concerne la *spesa*, tenendo conto dei livelli delle previsioni iniziali 2025 eventualmente modificate nel corso dell'esercizio per effetto di intervenute esigenze di

fabbisogni finanziari ricorrenti, delle spese obbligatorie, di quelle consolidate, di quelle derivanti da obbligazioni già assunte in esercizi precedenti, delle spese che presumibilmente inizieranno a divenire esigibili.

In particolare, per garantire la flessibilità del bilancio, nella missione “Fondi e Accantonamenti”, all’interno del programma “Fondo di riserva”, è stato previsto un *fondo di riserva* conforme ai limiti di cui all’art. 166 comma 2-ter del d.lgs. n. 267/2000:

- non inferiore allo 0,30 e non superiore al 2 per cento del totale delle spese correnti di competenza inizialmente previste in bilancio;

BILANCIO	SPESE CORRENTI	Minimo 0,3%	Massimo 2,0%	STANZIAMENTO FONDO DI RISERVA	% Applicata
2026.	9.865.930,00	29.597,79	197.318,60	39.966,41	0,41
2027.	9.756.867,00	29.270,60	195.137,34	39.404,95	0,40
2028.	9.730.577,00	29.191,73	194.611,54	44.254,95	0,45

In più, così come espressamente richiesto nell’allegato n. 4/1, di seguito sono descritti i criteri che hanno condotto alla valorizzazione nel programma “Altri fondi” all’interno della missione “Fondi e Accantonamenti”, delle voci di spesa all’interno del macroaggregato “Altre spese correnti”:

- degli stanziamenti riguardanti gli accantonamenti per le *spese potenziali*;
- degli stanziamenti riguardanti gli accantonamenti al *fondo crediti di dubbia esigibilità*, dando illustrazione dei crediti per i quali non è previsto per legge o altra disposizione l’accantonamento a tale fondo.

Gli stanziamenti riguardanti gli accantonamenti per le spese potenziali sono stati valorizzati nel rispetto del principio di prudenza. Nello specifico, nel triennio previsione 2026 - 2028:

- nella missione “Fondi e accantonamenti”, all’interno del programma “Altri fondi”, sono previsti gli accantonamenti riguardanti le *passività potenziali*, sui quali non è possibile impegnare e pagare.

Per quanto invece concerne la valorizzazione del *fondo crediti di dubbia esigibilità*, i relativi stanziamenti sono stati determinati anch'essi nel rispetto del principio di *prudenza*. A tal fine è previsto nel bilancio di previsione nella missione "Fondi e accantonamenti" il programma "Fondo crediti di dubbia esigibilità" il cui ammontare è determinato in considerazione della dimensione degli stanziamenti relativi ai crediti che si prevede si formeranno nell'esercizio, della loro natura e dell'andamento del fenomeno negli ultimi cinque esercizi precedenti (la media del rapporto tra incassi e accertamenti per ciascuna tipologia di entrata).

Il fondo è stato calcolato secondo quanto stabilito dal principio contabile con riferimento alla media dell'andamento delle entrate (accertamenti/incassi) nel quinquennio precedente (2020-2024).

La media è stata calcolata con la modalità della media semplice tra totale incassato e totale accertato.

L'ente per il triennio 2026-2028 non si è avvalso, nel calcolo, della facoltà prevista dall'art. 107 bis del DL 18/2020, che, in relazione agli effetti prodotti dal Covid-19 sulle entrate degli enti locali, ha disposto che "A decorrere dal rendiconto 2020 e dal bilancio di previsione 2021 gli enti di cui all'articolo 2 del decreto legislativo 23 giugno 2011, n. 118, possono calcolare il fondo crediti di dubbia esigibilità delle entrate dei titoli 1 e 3 accantonato nel risultato di amministrazione o stanziato nel bilancio di previsione calcolando la percentuale di riscossione del quinquennio precedente con i dati del 2019 in luogo di quelli del 2020 e del 2021".

Le entrate oggetto di accantonamento a Fcde ed i relativi importi sono rappresentati per tipologie nell'apposito prospetto allegato al bilancio, denominato "composizione dell'accantonamento a fondo crediti dubbia esigibilità".

Non si è proceduto all'accantonamento al fondo crediti di dubbia esigibilità per:

- i crediti da altre amministrazioni pubbliche e dalla U.E., in quanto destinate ad essere accertate a seguito dell'assunzione dell'impegno da parte dell'amministrazione erogante;
- i crediti assistiti da fidejussione;
- le entrate tributarie che sulla base dei nuovi principi sono accertate per cassa (v. principio contabile 3.7);
- altre entrate che l'ente non considera di dubbia e difficile esazione per le seguenti ragioni:

Fondo crediti di dubbia esigibilità - bilancio di previsione 2026						
Classificazione	Capitolo	Descrizione		Previsione	Accantonamento minimo	Accantonamento effettivo
1		Entrate correnti di natura tributaria, contributiva e perequativa				
1.01		Tributi				
1.01.01.08.002	31	IMPOSTA COM.LE IMMOBILI - ANNI PRECEDENTI Modalità di calcolo: Media semplice sui totali (44,44)	2026	530.000,00	235.532,00	235.532,00
			2027	530.000,00	235.532,00	235.532,00
			2028	530.000,00	235.532,00	235.532,00
1.01.01.51.001	85.1	TRIBUTO COM.LE SUI RIFIUTI E SERVIZI (TARES E/O TARI) Modalità di calcolo: Media semplice sui totali (13,34)	2026	2.543.693,00	339.328,65	339.328,65
			2027	2.543.693,00	339.328,65	339.328,65
			2028	2.543.693,00	339.328,65	339.328,65

1.01.01.51.002	85.2	TRIBUTO COM.LE SUI RIFIUTI E SERVIZI (TARES E/O TARI) - ANNI PRECEDENTI Modalità di calcolo: Media semplice sui totali (27,07)	2026	30.000,00	8.121,00	8.121,00
			2027	30.000,00	8.121,00	8.121,00
			2028	30.000,00	8.121,00	8.121,00
		Totale Tipologia 1.01	2026	3.103.693,00	582.981,65	582.981,65
			2027	3.103.693,00	582.981,65	582.981,65
			2028	3.103.693,00	582.981,65	582.981,65
		Totale Titolo 1	2026	3.103.693,00	582.981,65	582.981,65
			2027	3.103.693,00	582.981,65	582.981,65
			2028	3.103.693,00	582.981,65	582.981,65
3		Entrate extratributarie				
3.01		Vendita di beni e servizi e proventi derivanti dalla gestione dei beni				
3.01.02.01.002	331	PROVENTI NIDO COMUNALE (SERVIZIO RILEVANTE IVA) Modalità di calcolo: Media semplice sui totali (2,11)	2026	110.000,00	2.321,00	2.321,00
			2027	110.000,00	2.321,00	2.321,00
			2028	110.000,00	2.321,00	2.321,00
3.01.02.01.008	340	PROVENTI DEI SERVIZI DI REFEZIONE SCOLASTICA (SERVIZIO RILEVANTE IVA) Modalità di calcolo: Media semplice sui totali (15,35)	2026	350.000,00	53.725,00	53.725,00
			2027	350.000,00	53.725,00	53.725,00
			2028	350.000,00	53.725,00	53.725,00
3.01.02.01.016	341	PROVENTI DEI SERVIZI DI TRASPORTO ALUNNI - (SERVIZIO RILEVANTE IVA) Modalità di calcolo: Media semplice sui totali (12,19)	2026	91.000,00	11.092,90	11.092,90
			2027	91.000,00	11.092,90	11.092,90
			2028	91.000,00	11.092,90	11.092,90
		Totale Tipologia 3.01	2026	551.000,00	67.138,90	67.138,90
			2027	551.000,00	67.138,90	67.138,90
			2028	551.000,00	67.138,90	67.138,90
3.02		Proventi derivanti dall'attività di controllo e repressione delle irregolarità e degli illeciti				
3.02.02.01.004	343.1	PROVENTI SANZIONI AMM.VE VIOLAZIONE NORME IN MATERIA DI CIRCOLAZIONE STRADALE - ART. 208 CDS - QUOTA NON VINCOLATA Modalità di calcolo: Media semplice sui totali (9,18)	2026	50.000,00	4.590,00	4.590,00
			2027	50.000,00	4.590,00	4.590,00
			2028	50.000,00	4.590,00	4.590,00
3.02.02.01.004	343.2	PROVENTI SANZIONI AMM.VE VIOLAZIONE NORME IN MATERIA DI CIRCOLAZIONE STRADALE - ART. 208 CDS - QUOTA VINCOLATA Modalità di calcolo: Media semplice sui totali (25,87)	2026	50.000,00	12.935,00	12.935,00
			2027	50.000,00	12.935,00	12.935,00
			2028	50.000,00	12.935,00	12.935,00
3.02.02.01.004	343.3	PROVENTI SANZIONI AMM.VE VIOLAZIONE NORME IN MATERIA DI CDS ART. 142 SU STRADE NON COMUNALI - QUOTA VINCOLATA DESTINATA ALLA PROVINCIA Modalità di calcolo: Media semplice sui totali (23,11)	2026	30.000,00	6.933,00	6.933,00
			2027	30.000,00	6.933,00	6.933,00
			2028	30.000,00	6.933,00	6.933,00
3.02.02.01.004	343.4	PROVENTI SANZIONI AMM.VE VIOLAZIONE NORME IN MATERIA DI CDS ART. 142 SU STRADE NON COMUNALI - QUOTA VINCOLATA DESTINATA AL COMUNE DI SMAM Modalità di calcolo: Media semplice sui totali (0,00)	2026	30.000,00	0,00	6.933,00
			2027	30.000,00	0,00	6.933,00
			2028	30.000,00	0,00	6.933,00
3.02.02.01.004	343.5	PROVENTI SANZIONI AMM.VE VIOLAZIONE NORME IN MATERIA DI CDS - ART. 142 CDS SU STRADE COMUNALI - QUOTA VINCOLATA DESTINATA AL COMUNE DI SMAM Modalità di calcolo: Media semplice sui totali (0,00)	2026	1.000,00	0,00	258,70
			2027	1.000,00	0,00	258,70
			2028	1.000,00	0,00	258,70
		Totale Tipologia 3.02	2026	161.000,00	24.458,00	31.649,70
			2027	161.000,00	24.458,00	31.649,70
			2028	161.000,00	24.458,00	31.649,70
		Totale Titolo 3	2026	712.000,00	91.596,90	98.788,60
			2027	712.000,00	91.596,90	98.788,60
			2028	712.000,00	91.596,90	98.788,60
		Totale	2026	3.815.693,00	674.578,55	681.770,25
			2027	3.815.693,00	674.578,55	681.770,25
			2028	3.815.693,00	674.578,55	681.770,25

Fondo crediti di dubbia esigibilità - bilancio di previsione 2026

Titolo 1 Entrate correnti di natura tributaria, contributiva e perequativa

Capitolo 31 (1.01.01.08.002) IMPOSTA COM.LE IMMOBILI - ANNI PRECEDENTI

Anno	Accertamenti	Incassi	% incassi/ accertamenti		%	Bilancio 2026	Bilancio 2027	Bilancio 2028
				Previsione		530.000,00	530.000,00	530.000,00
2024	480.000,00	266.930,92	55,61	Accantonamento media sui totali (44,44%)	100	235.532,00	235.532,00	235.532,00
2023	690.000,00	202.874,00	29,40	Accantonamento media dei rapporti annui	100	221.063,00	221.063,00	221.063,00
2022	430.000,00	279.170,38	64,92	Accantonamento media ponderata sui totali (52,72%)	100	279.416,00	279.416,00	279.416,00
2021	460.000,00	430.074,71	93,49					
2020	460.000,00	220.956,06	48,03	Accantonamento media ponderata dei rapporti annui (49,61%)	100	262.933,00	262.933,00	262.933,00
Totale	2.520.000,00	1.400.006,07	55,56					

Media sui totali (MT) 55,56 Media dei rapporti annui (MR) 58,29
Media ponderata sui totali (PT) 47,28 Media ponderata dei rapporti annui (PR) 50,39

Capitolo 85.1 (1.01.01.51.001) TRIBUTO COM.LE SUI RIFIUTI E SERVIZI (TARES E/O TARI)

Anno	Accertamenti	Incassi	% incassi/ accertamenti		%	Bilancio 2026	Bilancio 2027	Bilancio 2028
				Previsione		2.543.693,00	2.543.693,00	2.543.693,00
2024	2.229.851,00	1.931.455,47	86,62	Accantonamento media sui totali (13,34%)	100	339.328,65	339.328,65	339.328,65
2023	2.005.678,00	1.641.719,23	81,85	Accantonamento media dei rapporti annui	100	335.258,74	335.258,74	335.258,74
2022	1.902.071,00	1.631.602,96	85,78	Accantonamento media ponderata sui totali (14,54%)	100	369.852,96	369.852,96	369.852,96
2021	1.761.209,00	1.576.925,39	89,54					
2020	1.730.000,00	1.562.764,15	90,33	Accantonamento media ponderata dei rapporti annui (14,47%)	100	368.072,38	368.072,38	368.072,38
Totale	9.628.809,00	8.344.467,20	86,66					

Media sui totali (MT) 86,66 Media dei rapporti annui (MR) 86,82
Media ponderata sui totali (PT) 85,46 Media ponderata dei rapporti annui (PR) 85,53

Capitolo 85.2 (1.01.01.51.002) TRIBUTO COM.LE SUI RIFIUTI E SERVIZI (TARES E/O TARI) - ANNI PRECEDENTI

Anno	Accertamenti	Incassi	% incassi/ accertamenti		%	Bilancio 2026	Bilancio 2027	Bilancio 2028
				Previsione		30.000,00	30.000,00	30.000,00
2024	30.000,00	30.000,00	100,00	Accantonamento media sui totali (27,07%)	100	8.121,00	8.121,00	8.121,00
2023	30.000,00	30.000,00	100,00	Accantonamento media dei rapporti annui	100	7.578,00	7.578,00	7.578,00
2022	20.000,00	20.000,00	100,00	Accantonamento media ponderata sui totali (13,07%)	100	3.921,00	3.921,00	3.921,00
2021	30.000,00	20.087,00	66,96					
2020	30.000,00	2.021,48	6,74	Accantonamento media ponderata dei rapporti annui (12,63%)	100	3.789,00	3.789,00	3.789,00
Totale	140.000,00	102.108,48	72,93					

Media sui totali (MT) 72,93 Media dei rapporti annui (MR) 74,74
Media ponderata sui totali (PT) 86,93 Media ponderata dei rapporti annui (PR) 87,37

Totale titolo 1

Anno	Accertamenti	Incassi	% incassi/ accertamenti		%	Bilancio 2026	Bilancio 2027	Bilancio 2028
				Previsione		3.103.693,00	3.103.693,00	3.103.693,00
2024	2.739.851,00	2.228.386,39	81,33	Accantonamento media sui totali	100	582.981,65	582.981,65	582.981,65
2023	2.725.678,00	1.874.593,23	68,78					

2022	2.352.071,00	1.930.773,34	82,09	Accantonamento media dei rapporti annui	100	563.899,74	563.899,74	563.899,74
2021	2.251.209,00	2.027.087,10	90,04	Accantonamento media ponderata sui totali	100	653.189,96	653.189,96	653.189,96
2020	2.220.000,00	1.785.741,69	80,44	Accantonamento media ponderata dei rapporti annui	100	634.794,38	634.794,38	634.794,38
Totale	12.288.809,00	9.846.581,75	80,13					

Titolo 3 Entrate extratributarie

Capitolo 331 (3.01.02.01.002) PROVENTI NIDO COMUNALE (SERVIZIO RILEVANTE IVA)

Anno	Accertamenti	Incassi	% incassi/accertamenti		%	Bilancio 2026	Bilancio 2027	Bilancio 2028
				Previsione		110.000,00	110.000,00	110.000,00
2024	105.000,00	95.674,25	91,12	Accantonamento media sui totali (2,11%)	100	2.321,00	2.321,00	2.321,00
2023	90.000,00	90.000,00	100,00	Accantonamento media dei rapporti annui	100	1.595,00	1.595,00	1.595,00
2022	72.000,00	73.184,02	101,64	Accantonamento media ponderata sui totali (3,60%)	100	3.960,00	3.960,00	3.960,00
2021	78.000,00	78.000,00	100,00	Accantonamento media ponderata dei rapporti annui (2,95%)	100	3.245,00	3.245,00	3.245,00
2020	40.920,54	40.920,54	100,00					
Totale	385.920,54	377.778,81	97,89					

Media sui totali (MT) 97,89 Media dei rapporti annui (MR) 98,55
Media ponderata sui totali (PT) 96,40 Media ponderata dei rapporti annui (PR) 97,05

Capitolo 340 (3.01.02.01.008) PROVENTI DEI SERVIZI DI REFEZIONE SCOLASTICA (SERVIZIO RILEVANTE IVA)

Anno	Accertamenti	Incassi	% incassi/accertamenti		%	Bilancio 2026	Bilancio 2027	Bilancio 2028
				Previsione		350.000,00	350.000,00	350.000,00
2024	250.000,00	222.399,69	88,96	Accantonamento media sui totali (15,35%)	100	53.725,00	53.725,00	53.725,00
2023	209.900,00	194.429,95	92,63	Accantonamento media dei rapporti annui	100	55.335,00	55.335,00	55.335,00
2022	218.566,45	177.696,39	81,30	Accantonamento media ponderata sui totali (12,19%)	100	42.665,00	42.665,00	42.665,00
2021	230.000,00	180.440,07	78,45	Accantonamento media ponderata dei rapporti annui (12,50%)	100	43.750,00	43.750,00	43.750,00
2020	118.867,57	94.641,48	79,62					
Totale	1.027.334,02	869.607,58	84,65					

Media sui totali (MT) 84,65 Media dei rapporti annui (MR) 84,19
Media ponderata sui totali (PT) 87,81 Media ponderata dei rapporti annui (PR) 87,50

Capitolo 341 (3.01.02.01.016) PROVENTI DEI SERVIZI DI TRASPORTO ALUNNI - (SERVIZIO RILEVANTE IVA)

Anno	Accertamenti	Incassi	% incassi/accertamenti		%	Bilancio 2026	Bilancio 2027	Bilancio 2028
				Previsione		91.000,00	91.000,00	91.000,00
2024	62.000,00	58.182,85	93,84	Accantonamento media sui totali (12,19%)	100	11.092,90	11.092,90	11.092,90
2023	60.000,00	53.095,42	88,49	Accantonamento media dei rapporti annui	100	11.511,50	11.511,50	11.511,50
2022	55.900,00	50.929,72	91,11	Accantonamento media ponderata sui totali (10,39%)	100	9.454,90	9.454,90	9.454,90
2021	60.000,00	48.529,37	80,88	Accantonamento media ponderata dei rapporti annui (10,74%)	100	9.773,40	9.773,40	9.773,40
2020	34.147,45	28.143,53	82,42					
Totale	272.047,45	238.880,89	87,81					

Media sui totali (MT) 87,81 Media dei rapporti annui (MR) 87,35
Media ponderata sui totali (PT) 89,61 Media ponderata dei rapporti annui (PR) 89,26

Capitolo 343.1 (3.02.02.01.004) PROVENTI SANZIONI AMM.VE VIOLAZIONE NORME IN MATERIA DI CIRCOLAZIONE STRADALE - ART. 208 CDS - QUOTA NON VINCOLATA

Anno	Accertamenti	Incassi	% incassi/accertamenti		%	Bilancio 2026	Bilancio 2027	Bilancio 2028
				Previsione		50.000,00	50.000,00	50.000,00

2024	23.000,00	22.270,95	96,83	Accantonamento media sui totali (9,18%)	100	4.590,00	4.590,00	4.590,00
2023	29.293,95	25.224,02	86,11	Accantonamento media dei rapporti annui	100	4.265,00	4.265,00	4.265,00
2022	0,00	0,00	100,00	Accantonamento media ponderata sui totali (9,18%)	100	4.590,00	4.590,00	4.590,00
2021	0,00	0,00	100,00	Accantonamento media ponderata dei rapporti annui (35,67%)	100	17.835,00	17.835,00	17.835,00
2020	0,00	0,00	100,00					
Totale	52.293,95	47.494,97	90,82					

Media sui totali (MT) 90,82 Media dei rapporti annui (MR) 91,47
Media ponderata sui totali (PT) 90,82 Media ponderata dei rapporti annui (PR) 64,33

Capitolo 343.2 (3.02.02.01.004) PROVENTI SANZIONI AMM.VE VIOLAZIONE NORME IN MATERIA DI CIRCOLAZIONE STRADALE - ART. 208 CDS - QUOTA VINCOLATA

Anno	Accertamenti	Incassi	% incassi/accertamenti		%	Bilancio 2026	Bilancio 2027	Bilancio 2028
				Previsione		50.000,00	50.000,00	50.000,00
2024	23.000,00	22.270,95	96,83	Accantonamento media sui totali (25,87%)	100	12.935,00	12.935,00	12.935,00
2023	29.239,45	16.456,40	56,28	Accantonamento media dei rapporti annui	100	11.725,00	11.725,00	11.725,00
2022	0,00	0,00	100,00	Accantonamento media ponderata sui totali (25,87%)	100	12.935,00	12.935,00	12.935,00
2021	0,00	0,00	100,00	Accantonamento media ponderata dei rapporti annui (46,11%)	100	23.055,00	23.055,00	23.055,00
2020	0,00	0,00	100,00					
Totale	52.239,45	38.727,35	74,13					

Media sui totali (MT) 74,13 Media dei rapporti annui (MR) 76,55
Media ponderata sui totali (PT) 74,13 Media ponderata dei rapporti annui (PR) 53,89

Capitolo 343.3 (3.02.02.01.004) PROVENTI SANZIONI AMM.VE VIOLAZIONE NORME IN MATERIA DI CDS ART. 142 SU STRADE NON COMUNALI - QUOTA VINCOLATA DESTINATA ALLA PROVINCIA

Anno	Accertamenti	Incassi	% incassi/accertamenti		%	Bilancio 2026	Bilancio 2027	Bilancio 2028
				Previsione		30.000,00	30.000,00	30.000,00
2024	25.585,69	25.585,69	100,00	Accantonamento media sui totali (23,11%)	100	6.933,00	6.933,00	6.933,00
2023	83.000,00	57.908,10	69,77	Accantonamento media dei rapporti annui	100	4.536,00	4.536,00	4.536,00
2022	0,00	0,00	100,00	Accantonamento media ponderata sui totali (23,11%)	100	6.933,00	6.933,00	6.933,00
2021	0,00	0,00	100,00	Accantonamento media ponderata dei rapporti annui (40,28%)	100	12.084,00	12.084,00	12.084,00
2020	0,00	0,00	100,00					
Totale	108.585,69	83.493,79	76,89					

Media sui totali (MT) 76,89 Media dei rapporti annui (MR) 84,88
Media ponderata sui totali (PT) 76,89 Media ponderata dei rapporti annui (PR) 59,72

Capitolo 343.4 (3.02.02.01.004) PROVENTI SANZIONI AMM.VE VIOLAZIONE NORME IN MATERIA DI CDS ART. 142 SU STRADE NON COMUNALI - QUOTA VINCOLATA DESTINATA AL COMUNE DI SMAM

Anno	Accertamenti	Incassi	% incassi/accertamenti		%	Bilancio 2026	Bilancio 2027	Bilancio 2028
				Previsione		30.000,00	30.000,00	30.000,00
2024	25.585,69	25.585,69	100,00	Accantonamento media sui totali (0,00%)	100	0,00	0,00	0,00
2023	0,00	0,00	100,00	Accantonamento media dei rapporti annui	100	0,00	0,00	0,00
2022	0,00	0,00	100,00	Accantonamento media ponderata sui totali (0,00%)	100	0,00	0,00	0,00
2021	0,00	0,00	100,00	Accantonamento media ponderata dei rapporti annui (64,35%)	100	19.305,00	19.305,00	19.305,00
2020	0,00	0,00	100,00					
Totale	25.585,69	25.585,69	100,00					

Media sui totali (MT) 100,00 Media dei rapporti annui (MR) 100,00
Media ponderata sui totali (PT) 100,00 Media ponderata dei rapporti annui (PR) 35,65

Capitolo **343.5** (3.02.02.01.004) PROVENTI SANZIONI AMM.VE VIOLAZIONE NORME IN MATERIA DI CDS - ART. 142
CDS SU STRADE COMUNALI - QUOTA VINCOLATA DESTINATA AL COMUNE DI SMAM

Anno	Accertamenti	Incassi	% incassi/ accertamenti		%	Bilancio 2026	Bilancio 2027	Bilancio 2028
2024	173,00	173,00	100,00	Previsione		1.000,00	1.000,00	1.000,00
2023	0,00	0,00	100,00	Accantonamento media sui totali (0,00%)	100	0,00	0,00	0,00
2022	0,00	0,00	100,00	Accantonamento media dei rapporti annui	100	0,00	0,00	0,00
2021	0,00	0,00	100,00	Accantonamento media ponderata sui totali (0,00%)	100	0,00	0,00	0,00
2020	0,00	0,00	100,00	Accantonamento media ponderata dei rapporti annui (64,35%)	100	643,50	643,50	643,50
Totale	173,00	173,00	100,00					

Media sui totali (MT) 100,00 Media dei rapporti annui (MR) 100,00
Media ponderata sui totali (PT) 100,00 Media ponderata dei rapporti annui (PR) 35,65

Totale titolo 3

Anno	Accertamenti	Incassi	% incassi/ accertamenti		%	Bilancio 2026	Bilancio 2027	Bilancio 2028
2024	514.344,38	472.143,07	91,80	Previsione		712.000,00	712.000,00	712.000,00
2023	501.433,40	437.113,89	87,17	Accantonamento media sui totali	100	91.596,90	91.596,90	91.596,90
2022	346.466,45	301.810,13	87,11	Accantonamento media dei rapporti annui	100	88.967,50	88.967,50	88.967,50
2021	368.000,00	306.969,44	83,42	Accantonamento media ponderata sui totali	100	80.537,90	80.537,90	80.537,90
2020	193.935,56	163.705,55	84,41	Accantonamento media ponderata dei rapporti annui	100	129.690,90	129.690,90	129.690,90
Totale	1.924.179,79	1.681.742,08	87,40					

Totale complessivo

Anno	Accertamenti	Incassi	% incassi/ accertamenti		%	Bilancio 2026	Bilancio 2027	Bilancio 2028
2024	3.254.195,38	2.700.529,46	82,99	Previsione		3.815.693,00	3.815.693,00	3.815.693,00
2023	3.227.111,40	2.311.707,12	71,63	Accantonamento media sui totali	100	674.578,55	674.578,55	674.578,55
2022	2.698.537,45	2.232.583,47	82,73	Accantonamento media dei rapporti annui	100	652.867,24	652.867,24	652.867,24
2021	2.619.209,00	2.334.056,54	89,11	Accantonamento media ponderata sui totali	100	733.727,86	733.727,86	733.727,86
2020	2.413.935,56	1.949.447,24	80,76	Accantonamento media ponderata dei rapporti annui	100	764.485,28	764.485,28	764.485,28
Totale	14.212.988,79	11.528.323,83	81,11					

2. Risultato di amministrazione.

Il risultato di amministrazione presunto al 31/12/2025 è così composto:

Prospetto dimostrativo risultato di amministrazione		
1) Determinazione del risultato di amministrazione presunto al 31/12/2025		
(+)	Risultato di amministrazione iniziale dell'esercizio 2025	4.580.429,89
(+)	Fondo pluriennale vincolato iniziale dell'esercizio 2025	1.893.540,46
(+)	Entrate già accertate nell'esercizio 2025	9.300.456,64
(-)	Uscite già impegnate nell'esercizio 2025	8.659.394,60
(-)	Riduzione dei residui attivi già verificatasi nell'esercizio 2025	0,00
(+)	Incremento dei residui attivi già verificatasi nell'esercizio 2025	6.743,33
(+)	Riduzione dei residui passivi già verificatasi nell'esercizio 2025	0,00
(=)	Risultato di amministrazione dell'esercizio 2025 alla data di redazione del bilancio di previsione dell'anno 2026	7.121.775,72
(+)	Entrate che prevedo di accertare per il restante periodo dell'esercizio 2025	362.000,00
(-)	Spese che prevedo di impegnare per il restante periodo dell'esercizio 2025	1.762.468,00
(-)	Riduzione dei residui attivi presunta per il restante periodo dell'esercizio 2025	0,00
(+)	Incremento dei residui attivi presunto per il restante periodo dell'esercizio 2025	0,00
(+)	Riduzione dei residui passivi presunta per il restante periodo dell'esercizio 2025	0,00
(-)	Fondo pluriennale vincolato finale presunto dell'esercizio 2025 (1)	0,00
(=)	A) Risultato di amministrazione presunto al 31/12/2025	5.721.307,72
2) Composizione del risultato di amministrazione presunto al 31/12/2025		
Parte accantonata (3)		
	Fondo crediti di dubbia esigibilità al 31/12 (4)	3.696.680,22
	Fondo anticipazioni liquidità (5)	665.504,24
	Fondo perdite società partecipate (5)	20.000,00
	Fondo contenzioso (5)	179.214,72
	Fondo di garanzia debiti commerciali	102.360,46
	Fondo obiettivi di finanza pubblica	18.676,70
	Altri accantonamenti (5)	124.854,89
	B) Totale parte accantonata	4.807.291,23
Parte vincolata al 31/12/2025		
	Vincoli derivanti da leggi e dai principi contabili	177.872,82
	Vincoli derivanti da trasferimenti	34.176,95

	Vincoli derivanti dalla contrazione di mutui	130.430,35
	Vincoli formalmente attribuiti dall'ente	0,00
	Altri vincoli	0,00
	C) Totale parte vincolata	342.480,12
Parte destinata agli investimenti		
	D) Totale parte destinata agli investimenti	148.920,44
	E) Totale parte disponibile (E=A-B-C-D)	422.615,93
	F) di cui Disavanzo da debito autorizzato e non contratto (6)	0,00
Se E è negativo, tale importo è iscritto tra le spese del bilancio di previsione come disavanzo da ripianare (7)		
3) Utilizzo quote del risultato di amministrazione presunto al 31/12/2025 previsto nel bilancio:		
	Utilizzo quota accantonata (da consuntivo anno precedente o previa verifica di preconsuntivo - salvo l'utilizzo del FAL)	0,00
	Utilizzo quota vincolata	0,00
	Utilizzo quota destinata agli investimenti (previa approvazione del rendiconto)	0,00
	Utilizzo quota disponibile (previa approvazione del rendiconto)	0,00
	Totale utilizzo avanzo di amministrazione presunto	0,00

Il risultato di amministrazione presunto 2025 è stato determinato in base alla situazione contabile alla data di elaborazione del bilancio di previsione. La composizione del risultato presunto tiene conto delle poste dell'avanzo 2024 utilizzate e residue. In particolare, la quota accantonata è stata calcolata sommando agli accantonamenti risultanti dall'avanzo determinato con il rendiconto 2024, al netto degli utilizzi, gli stanziamenti del bilancio 2025 destinati a confluire nel risultato di amministrazione 2025 (Fcde e altri accantonamenti). Analogamente, la quota vincolata è stata calcolata a partire dalle quote vincolate dell'avanzo 2024 non applicate, sommando le quote vincolate di nuova formazione previste per il 2025 sulla base dei dati ad oggi disponibili.

Il dato definitivo dell'avanzo 2025 sarà determinato solo in seguito all'attività di riaccertamento ordinario dei residui, con l'approvazione del rendiconto 2025.

3. Elenco degli interventi programmati per spese di investimento finanziati col ricorso al debito e con le risorse disponibili.

Per un'analisi delle spese di investimento previste nel bilancio in esame si rinvia al Piano Programma degli Investimenti 2026 - 2028, comprendente sia le opere di cui al programma triennale delle opere pubbliche, sia la previsione di spesa per gli altri investimenti quali acquisti, contributi in conto capitale, partecipazioni azionarie, ecc.

L'entità effettiva degli investimenti che verrà realizzata corrisponderà alle risorse finanziarie complessivamente disponibili costituite da:

- oneri di urbanizzazione;
- contributi in conto capitale da terzi;
- ricavi patrimoniali;
- acquisizione di finanziamenti specifici.

Per **vincoli derivanti dalla legge e dai principi contabili** sono stati intesi i vincoli previsti dalle legge statali e regionali nei confronti degli enti locali, esclusi i casi in cui la legge dispone un vincolo di destinazione su propri trasferimenti di risorse a favore di terzi, che si configurano come *vincoli derivanti da trasferimenti*.

Per **vincoli derivanti dai trasferimenti** sono stati intesi gli specifici vincoli di utilizzo di risorse trasferite per la realizzazione di una determinata spesa. Al riguardo si è proceduto a distinguere le entrate vincolate alla realizzazione di una specifica spesa, dalle entrate destinate al finanziamento di una generale categoria di spese, quali la spesa UE. La natura vincolata dei trasferimenti UE si estende alle risorse destinate al cofinanziamento nazionale. Pertanto, tali risorse sono state considerate come “vincolate da trasferimenti” ancorché derivanti da entrate proprie dell’ente. Per gli enti locali, la natura vincolata di tali risorse non rileva ai fini della disciplina dei vincoli cassa.

4. Stanziamenti riguardanti il fondo pluriennale vincolato

Nel bilancio di previsione 2026 – 2028 alla data di redazione del Bilancio, non è previsto lo stanziamento relativo al FPV di parte entrata a copertura né della spesa corrente né della spesa capitale in quanto sarà oggetto di elaborazione nel Rendiconto 2025.

5. Elenco delle garanzie principali o sussidiarie prestate dall’ente a favore di enti e di altri soggetti

L’Ente non ha rilasciato garanzie a favore di terzi.

6. Oneri e gli impegni finanziari stimati e stanziati in bilancio, derivanti da contratti relativi a strumenti finanziari derivati o da contratti di finanziamento che includono una componente derivata.

Il comma 8 dell’art. 62 del Decreto Legge n. 112/2008 convertito nella Legge n. 133/2008 prevede che gli enti locali alleghino al bilancio di previsione e al rendiconto una nota informativa che evidenzi gli oneri e gli impegni finanziari, rispettivamente stimati e sostenuti, derivanti da contratti relativi a strumenti derivati o da contratti di finanziamento che includono una componente derivata”.

Il Comune di Santa Maria a Monte non ha in essere contratti relativi a strumenti finanziari derivati

7. Elenco delle partecipazioni societarie possedute

Sul sito internet del Comune, www.comune.santamariaamonte.pi.it, , sezione amministrazione trasparente- enti controllati, sono consultabili i dati relativi agli enti controllati e società partecipate, con le schede di dettaglio e indirizzi internet.

NOME PARTECIPATA	CODICE PARTECIPATA	FISCALE	QUOTA DI PARTECIPAZIONE
Geofor Patrimonio SRL	01751030501		0,025%
Azienda Sociale Edilizia Pisana S.C.P.A (APES)	01699440507		1,80%
RetiAmbiente S.p.A	02031380500		0,032%
CTT Nord S.r.l.	01954820971		1,109%
Cerbaie S.p.A (in liquidazione)	00371820507		1,90%
Farmavaldera	01324660503		16,93%

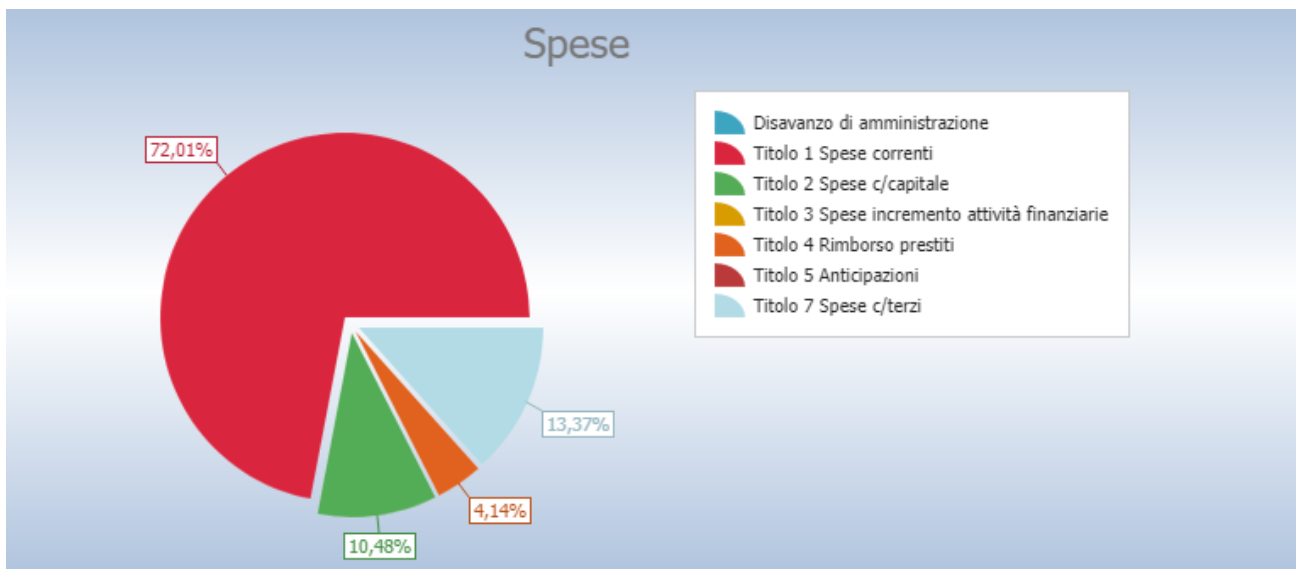
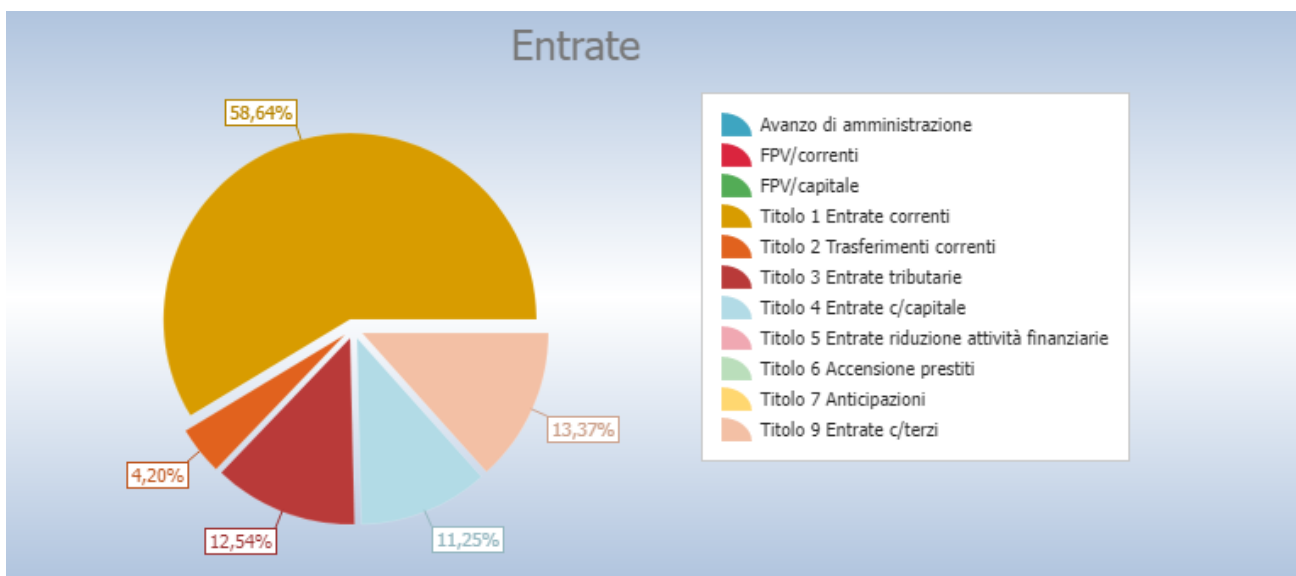
8. Altre informazioni riguardanti le previsioni, richieste dalla legge o necessarie per l'interpretazione del bilancio di previsione.

Le previsioni di cassa in entrata e in uscita sono costituite dalle somme di competenza e da parte dei residui attivi e passivi presunti al termine dell'esercizio precedente quello cui si riferisce il bilancio.

Il totale complessivo delle entrate e il totale complessivo delle spese per tutti gli anni del triennio 2026 - 2028 è in pareggio.

QUADRO GENERALE RIASSUNTIVO	
ENTRATE	
Utilizzo avanzo di amministrazione	0,00
Fondo pluriennale vincolato per spese correnti	0,00
Fondo pluriennale vincolato per spese in conto capitale	0,00
Titolo 1 Entrate correnti di natura tributaria, contributiva e perequativa	8.034.247,00
Titolo 2 Trasferimenti correnti	574.950,00
Titolo 3 Entrate extratributarie	1.718.345,00
Titolo 4 Entrate in conto capitale	1.541.558,12
Titolo 5 Entrate da riduzione di attività finanziarie	0,00
Totale entrate finali	11.869.100,12
Titolo 6 Accensione Prestiti	0,00
Titolo 7 Anticipazioni da istituto tesoriere/cassiere	0,00
Titolo 9 Entrate per conto terzi e partite di giro	1.831.130,00
Totale titoli	13.700.230,12
TOTALE ENTRATE	13.700.230,12
SPESE	
Disavanzo di amministrazione	0,00
Titolo 1 Spese correnti	9.865.930,00
- di cui fondo pluriennale vincolato	0,00
Titolo 2 Spese in conto capitale	1.435.532,16
- di cui fondo pluriennale vincolato	0,00
Titolo 3 Spese per incremento attività finanziarie	0,00
Totale spese finali	11.301.462,16
Titolo 4 Rimborso Prestiti	567.637,96
Titolo 5 Chiusura Anticipazioni ricevute da istituto tesoriere/cassiere	0,00

Titolo 7 Uscite per conto terzi e partite di giro	1.831.130,00
Totale titoli	13.700.230,12
TOTALE SPESE	13.700.230,12



Il sistema articolato del bilancio identifica gli obiettivi, destina le risorse nel rispetto generale tra le risorse attribuite (entrate) ed i relativi impegni (uscite) e separa la destinazione delle entrate ed uscite in gestione corrente, interventi negli investimenti, movimenti di fondi e servizi per conto terzi. Partendo da queste linee conduttrici, il progetto di bilancio è stato predisposto, anche per questo triennio, secondo i principi definiti dalla normativa, come delineata dalla modifica al TUEL approvata dal D.lgs. 126/2014, secondo la quale “il bilancio di previsione è deliberato in pareggio finanziario complessivo per la competenza, comprensivo dell’utilizzo dell’avanzo di amministrazione e del recupero del disavanzo di amministrazione e garantendo un fondo di cassa finale non negativo. Inoltre, le previsioni di competenza relative alle spese correnti sommate alle previsioni di competenza relative ai trasferimenti in c/capitale, al saldo negativo delle partite finanziarie e alle quote di capitale delle rate di ammortamento dei mutui e degli altri prestiti, con l’esclusione dei rimborsi anticipati, non

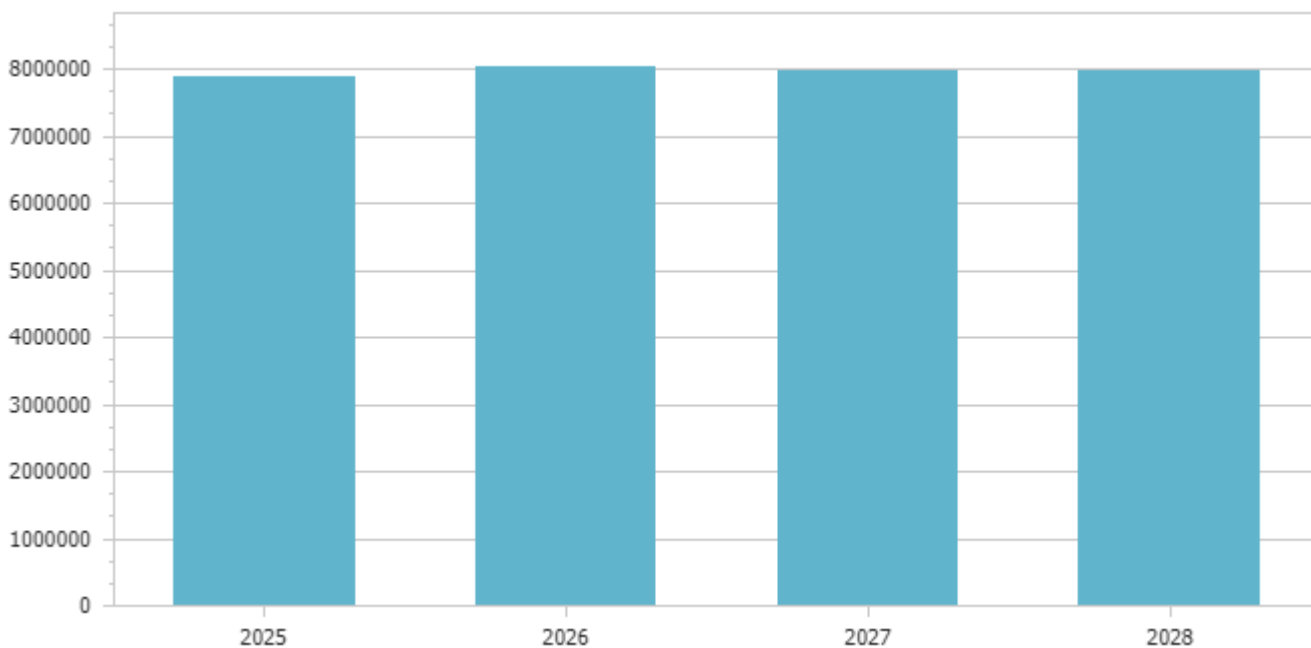
possono essere complessivamente superiori alle previsioni di competenza dei primi tre titoli dell'entrata, ai contributi destinati al rimborso dei prestiti e all'utilizzo dell'avanzo di competenza di parte corrente e non possono avere altra forma di finanziamento, salvo le eccezioni tassativamente indicate nel principio applicato alla contabilità finanziaria necessarie a garantire elementi di flessibilità degli equilibri di bilancio ai fini del rispetto del principio dell'integrità". Questa corrispondenza è stata ottenuta attraverso la rigorosa valutazione sia dei principali flussi di risorse in entrata che delle corrispondenti previsioni di spesa e sono stati dimensionati in modo da garantire l'imputazione delle obbligazioni, sia attive che passive, nei rispettivi esercizi, in quanto, per obbligo di legge, le obbligazioni perfezionate devono essere imputate nell'esercizio in cui l'obbligazione andrà poi a scadere. Questa situazione di iniziale equilibrio tra entrate e uscite sarà oggetto di un costante monitoraggio in modo da garantire che durante la gestione vengano mantenuti l'equilibrio di bilancio e la copertura delle spese.

EQUILIBRI DI BILANCIO				
EQUILIBRIO ECONOMICO - FINANZIARIO		COMPETENZA ANNO 2026	COMPETENZA ANNO 2027	COMPETENZA ANNO 2028
H) Utilizzo risultato di amministrazione presunto per spese correnti e per rimborso dei prestiti (2)	(+)	0,00	0,00	0,00
<i>di cui per estinzione anticipata di prestiti</i>		0,00	0,00	0,00
AA) Recupero disavanzo di amministrazione esercizio precedente	(-)	0,00	0,00	0,00
A) Fondo pluriennale vincolato di entrata per spese correnti	(+)	0,00	0,00	0,00
Q1) Fondo pluriennale vincolato per spese titolo 2.04 Altri trasferimenti in conto capitale iscritto in entrata	(+)	0,00	0,00	0,00
B) Entrate Titoli 1.00 - 2.00 - 3.00	(+)	10.327.542,00	10.236.877,00	10.228.877,00
<i>di cui per estinzione anticipata di prestiti</i>		0,00	0,00	0,00
C) Entrate Titolo 4.02.06 - Contributi agli investimenti direttamente destinati al rimborso dei prestiti da amministrazioni pubbliche	(+)	0,00	0,00	0,00
I) Entrate di parte capitale destinate a spese correnti in base a specifiche disposizioni di legge o dei principi contabili	(+)	106.025,96	85.000,00	85.000,00
<i>di cui per estinzione anticipata di prestiti</i>		0,00	0,00	0,00
L) Entrate di parte corrente destinate a spese di investimento in base a specifiche disposizioni di legge o dei principi contabili	(-)	0,00	0,00	0,00
M) Entrate da accensione di prestiti destinate a estinzione anticipata dei prestiti	(+)	0,00	0,00	0,00
D) Spese Titolo 1.00 - Spese correnti	(-)	9.865.930,00	9.756.867,00	9.730.577,00
<i>di cui: - fondo pluriennale vincolato</i>		0,00	0,00	0,00
<i>- fondo crediti di dubbia esigibilità</i>		681.770,25	681.770,25	681.770,25
E) Spese Titolo 2.04 - Altri trasferimenti in conto capitale	(-)	0,00	0,00	0,00
<i>di cui fondo pluriennale vincolato</i>		0,00	0,00	0,00
F) Spese Titolo 4.00 - Quote di capitale amm.to dei mutui e prestiti obbligazionari	(-)	567.637,96	565.010,00	583.300,00
<i>di cui per estinzione anticipata di prestiti</i>		21.025,96	0,00	0,00
<i>di cui Fondo anticipazioni di liquidità</i>		0,00	0,00	0,00
VF) Variazioni di attività finanziarie (se negativo)	(-)	0,00	0,00	0,00

O) EQUILIBRIO DI PARTE CORRENTE		0,00	0,00	0,00
P) Utilizzo risultato di amministrazione presunto per spese di investimento (2)	(+)	0,00	0,00	0,00
Q) Fondo pluriennale vincolato di entrata per spese in conto capitale	(+)	0,00	0,00	0,00
Q1) Fondo pluriennale vincolato per spese titolo 2.04 Altri trasferimenti in conto capitale iscritto in entrata	(-)	0,00	0,00	0,00
J2) Fondo pluriennale vincolato per spese Titolo 3.01 Acquisizioni di attività finanziarie iscritto in entrata	(+)	0,00	0,00	0,00
R) Entrate Titoli 4.00-5.00-6.00	(+)	1.541.558,12	485.826,00	1.779.750,88
C) Entrate Titolo 4.02.06 - Contributi agli investimenti direttamente destinati al rimborso dei prestiti da amministrazioni pubbliche	(-)	0,00	0,00	0,00
I) Entrate di parte capitale destinate a spese correnti in base a specifiche disposizioni di legge o dei principi contabili	(-)	106.025,96	85.000,00	85.000,00
S1) Entrate Titolo 5.02 per Riscossione crediti di breve termine	(-)	0,00	0,00	0,00
S2) Entrate Titolo 5.03 per Riscossione crediti di medio-lungo termine	(-)	0,00	0,00	0,00
T) Entrate Titolo 5.04 relative a Altre entrate per riduzioni di attività finanziaria	(-)	0,00	0,00	0,00
L) Entrate di parte corrente destinate a spese di investimento in base a specifiche disposizioni di legge o dei principi contabili	(+)	0,00	0,00	0,00
M) Entrate da accensione di prestiti destinate a estinzione anticipata dei prestiti	(-)	0,00	0,00	0,00
U) Spese Titolo 2.00 - Spese in conto capitale	(-)	1.435.532,16	400.826,00	1.694.750,88
<i>di cui fondo pluriennale vincolato di spesa</i>		<i>0,00</i>	<i>0,00</i>	<i>0,00</i>
V) Spese Titolo 3.01 per Acquisizioni di attività finanziarie	(-)	0,00	0,00	0,00
<i>di cui Fondo pluriennale vincolato</i>		<i>0,00</i>	<i>0,00</i>	<i>0,00</i>
E) Spese Titolo 2.04 - Altri trasferimenti in conto capitale	(+)	0,00	0,00	0,00
<i>di cui fondo pluriennale vincolato</i>		<i>0,00</i>	<i>0,00</i>	<i>0,00</i>
VF) Variazioni di attività finanziarie (se positivo)	(+)	0,00	0,00	0,00
Z) EQUILIBRIO DI PARTE CAPITALE		0,00	0,00	0,00
J) Utilizzo risultato di amministrazione per l'incremento di attività finanziarie	(+)	0,00	0,00	0,00
J1) Fondo pluriennale vincolato per incremento di attività finanziarie iscritto in entrata	(+)	0,00	0,00	0,00
J2) Fondo pluriennale vincolato per spese Titolo 3.01 Acquisizioni di attività finanziarie iscritto in entrata	(-)	0,00	0,00	0,00
S1) Entrate Titolo 5.02 per Riscossione crediti di breve termine	(+)	0,00	0,00	0,00
S2) Entrate Titolo 5.03 per Riscossione crediti di medio-lungo termine	(+)	0,00	0,00	0,00
T) Entrate Titolo 5.04 relative a Altre entrate per riduzioni di attività finanziaria	(+)	0,00	0,00	0,00
X1) Spese Titolo 3.02 per Concessione crediti di breve termine	(-)	0,00	0,00	0,00
<i>di cui Fondo pluriennale vincolato</i>		<i>0,00</i>	<i>0,00</i>	<i>0,00</i>
X2) Spese Titolo 3.03 per Concessione crediti di medio-lungo termine	(-)	0,00	0,00	0,00
<i>di cui Fondo pluriennale vincolato</i>		<i>0,00</i>	<i>0,00</i>	<i>0,00</i>
Y) Spese Titolo 3.04 per Altre spese per acquisizioni di attività finanziarie	(-)	0,00	0,00	0,00
<i>di cui Fondo pluriennale vincolato</i>		<i>0,00</i>	<i>0,00</i>	<i>0,00</i>

VF) Variazioni attività finanziaria		0,00	0,00	0,00
EQUILIBRIO FINALE (W = O + Z)		0,00	0,00	0,00
Saldo corrente ai fini della copertura degli investimenti pluriennali (4):				
Equilibrio di parte corrente (O)		0,00	0,00	0,00
Utilizzo risultato di amministrazione per il finanziamento di spese correnti e del rimborso prestiti (H) al netto del fondo anticipazione di liquidità	(-)	0,00	0,00	0,00
Equilibrio di parte corrente ai fini della copertura degli investimenti pluriennali		0,00	0,00	0,00

Entrate correnti di natura tributaria, contributiva e perequativa					
Tipologia	Previsioni definitive 2025	Previsioni 2026	Variazione %	Previsioni 2027	Previsioni 2028
101 Imposte, tasse e proventi assimilati	6.690.833,00	6.777.193,00	1,29	6.786.193,00	6.778.193,00
301 Fondi perequativi da Amministrazioni Centrali	1.188.653,97	1.257.054,00	5,75	1.187.000,00	1.187.000,00
Totale	7.879.486,97	8.034.247,00	1,96	7.973.193,00	7.965.193,00



La tipologia 1.01 “Imposte, tasse e proventi assimilati” riunisce tutte le forme di prelievo effettuate direttamente dall’ente nell’esercizio della propria capacità impositiva.

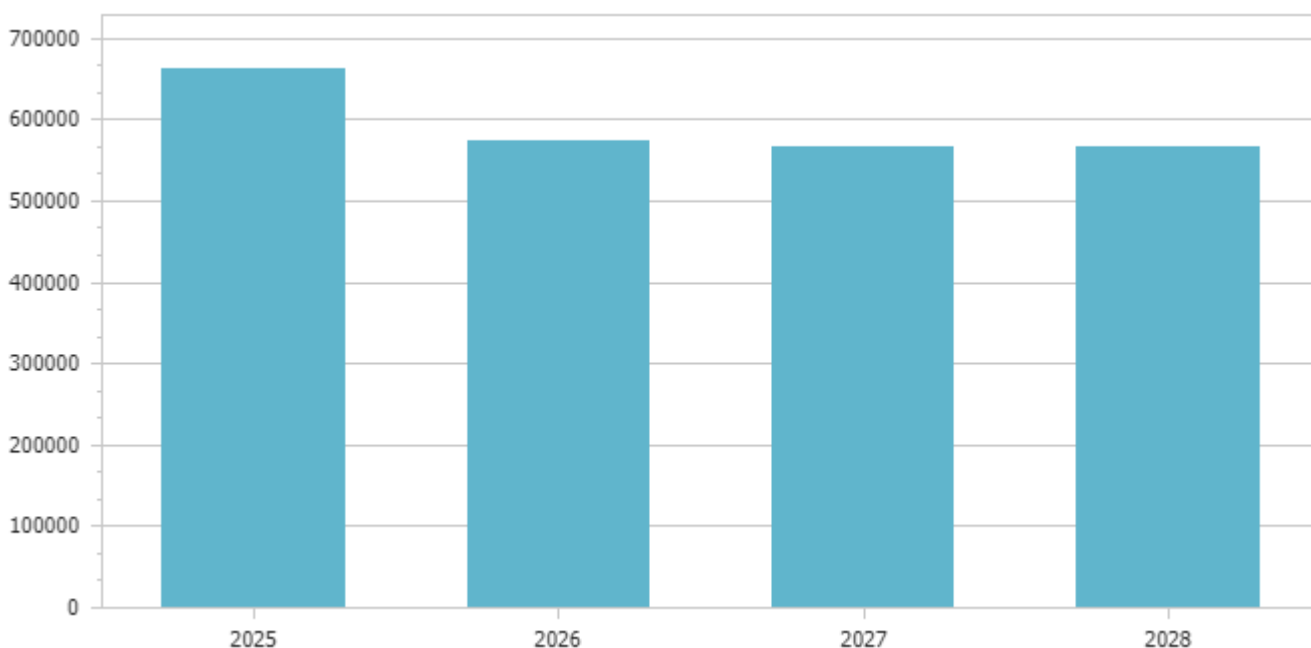
La tipologia 1.04 “Compartecipazioni di tributi” è allocata la compartecipazione IRPEF ai Comuni.

Addizionale Irpef	Anno 2025	Anno 2026
Aliquota massima	0,80	0,80
Fascia esenzione	11.000,00	11.000,00

Differenziazione aliquote	No	No
---------------------------	----	----

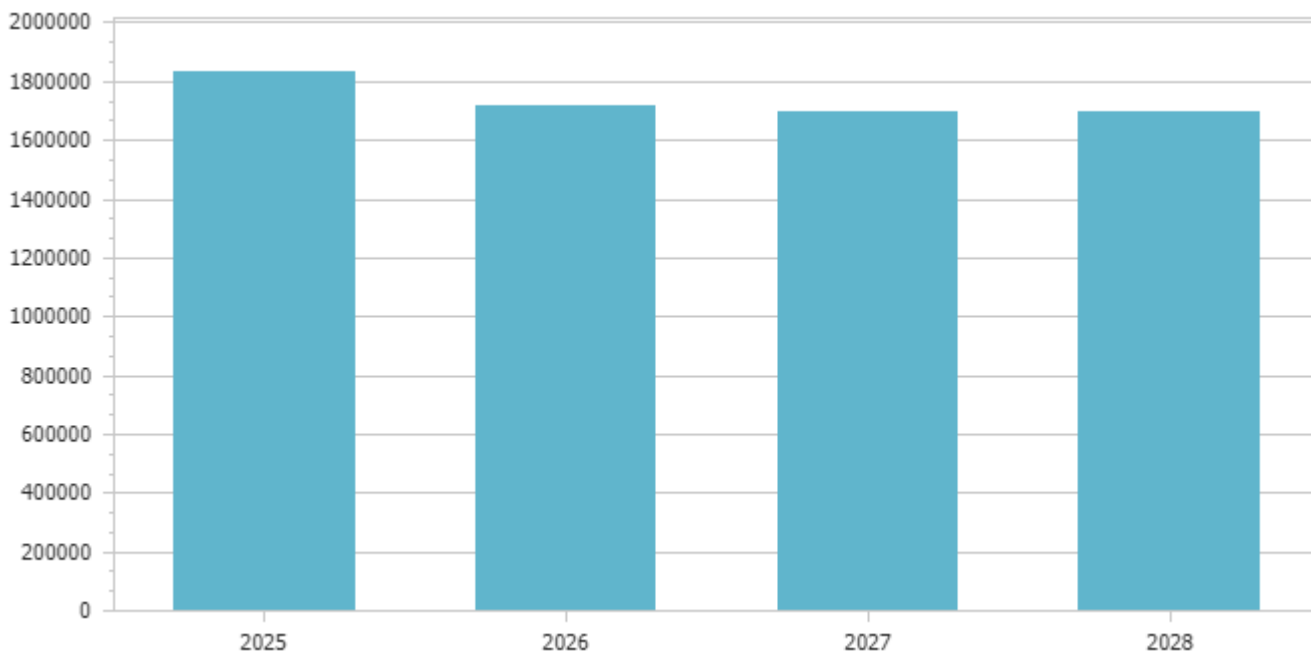
Prelievo sui rifiuti	Anno 2025	Anno 2026
Tipologia di prelievo	TARI	TARI
Tasso di copertura	100,00	100,00
Costo del servizio pro-capite	0,00	0,00

Trasferimenti correnti					
Tipologia	Previsioni definitive 2025	Previsioni 2026	Variazione %	Previsioni 2027	Previsioni 2028
101 Trasferimenti correnti da Amministrazioni pubbliche	662.594,32	574.950,00	-13,23	566.250,00	566.250,00
Totale	662.594,32	574.950,00	-13,23	566.250,00	566.250,00

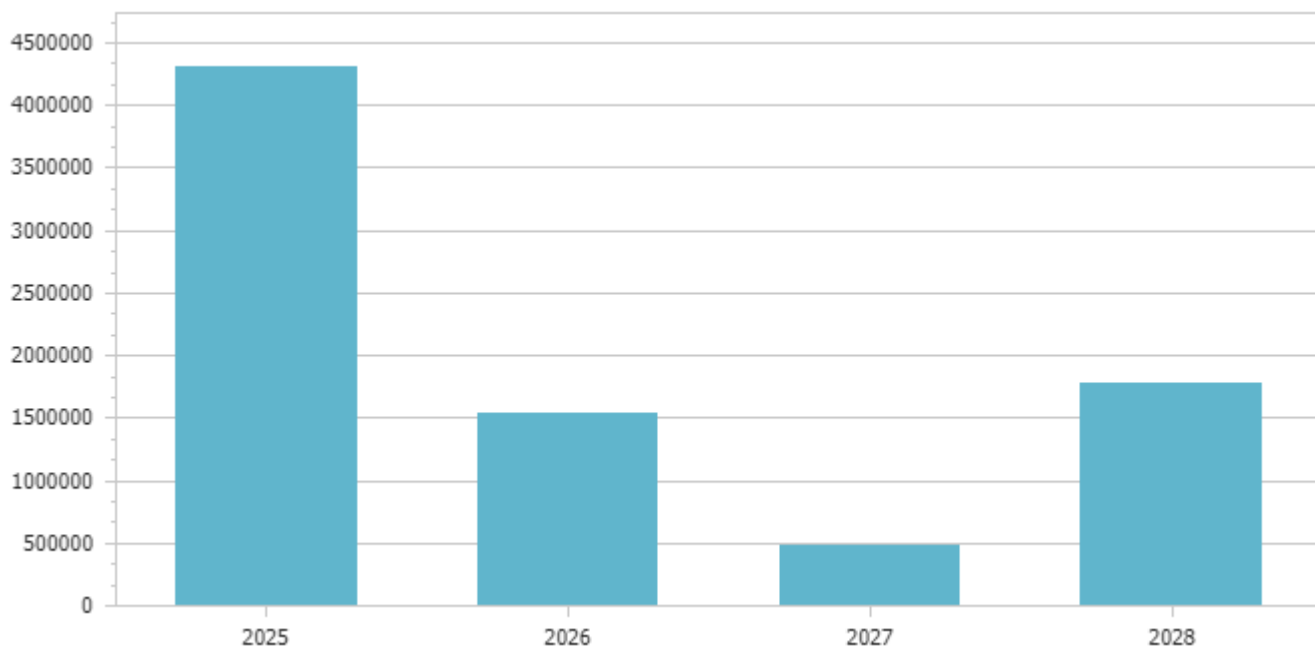


Entrate extratributarie					
Tipologia	Previsioni definitive 2025	Previsioni 2026	Variazione %	Previsioni 2027	Previsioni 2028
100 Vendita di beni e servizi e proventi derivanti dalla gestione dei beni	1.101.900,00	1.112.000,00	0,92	1.112.000,00	1.112.000,00
200 Proventi derivanti dall'attività di controllo e repressione delle irregolarità e degli illeciti	195.000,00	184.000,00	-5,64	184.000,00	184.000,00
300 Interessi attivi	11.150,00	11.100,00	-0,45	11.100,00	11.100,00

400 Altre entrate da redditi da capitale	150.491,00	115.000,00	-23,58	115.000,00	115.000,00
500 Rimborsi e altre entrate correnti	374.755,99	296.245,00	-20,95	275.334,00	275.334,00
Totale	1.833.296,99	1.718.345,00	-6,27	1.697.434,00	1.697.434,00



Entrate in conto capitale					
Tipologia	Previsioni definitive 2025	Previsioni 2026	Variazione %	Previsioni 2027	Previsioni 2028
200 Contributi agli investimenti	879.190,23	252.060,00	-71,33	0,00	0,00
300 Altri trasferimenti in conto capitale	2.110.025,33	715.256,00	-66,10	370.000,00	1.690.000,00
400 Entrate da alienazione di beni materiali e immateriali	743.667,00	235.259,68	-68,36	0,00	0,00
500 Altre entrate in conto capitale	576.997,96	338.982,44	-41,25	115.826,00	89.750,88
Totale	4.309.880,52	1.541.558,12	-64,23	485.826,00	1.779.750,88



Le risorse di questo genere, salvo deroghe espressamente autorizzate dalla legge, sono destinate al finanziamento degli acquisti di beni o servizi durevoli e vincolate agli investimenti, che rendono così effettivo il vincolo di destinazione dell'entrata alla copertura di una spesa della stessa natura.

Entrate da riduzione di attività finanziarie					
Tipologia	Previsioni definitive 2025	Previsioni 2026	Variazione %	Previsioni 2027	Previsioni 2028
100 Alienazione di attività finanziarie	0,00	0,00	0,00	0,00	0,00
Totale	0,00	0,00	0,00	0,00	0,00



Le entrate da alienazione di attività finanziarie si riferiscono a prelievi da depositi bancari in conto mutui Cassa DD PP come previsto dalle nuove disposizioni normative previste dal D. Lgs. 118/2011.

Accensione Prestiti					
Tipologia	Previsioni definitive 2025	Previsioni 2026	Variazione %	Previsioni 2027	Previsioni 2028
300 Accensione mutui e altri finanziamenti a medio lungo termine	0,00	0,00	0,00	0,00	0,00
Totale	0,00	0,00	0,00	0,00	0,00




L'accesso al credito è effettuato compatibilmente con gli equilibri di bilancio e con il rispetto dei limiti di indebitamento.


Anticipazioni da istituto tesoriere/cassiere					
Tipologia	Previsioni definitive 2025	Previsioni 2026	Variazione %	Previsioni 2027	Previsioni 2028
Totale					



Indicatore autonomia finanziaria								
	Anno 2025		Anno 2026		Anno 2027		Anno 2028	
Titolo I + Titolo III	9.712.783,96	93,61	9.752.592,00	94,43	9.670.627,00	94,47	9.662.627,00	94,46
Titolo I +Titolo II + Titolo III	10.375.378,28		10.327.542,00		10.236.877,00		10.228.877,00	



Indicatore autonomia impositiva								
	Anno 2025		Anno 2026		Anno 2027		Anno 2028	
Titolo I	7.879.486,97	75,94	8.034.247,00	77,79	7.973.193,00	77,89	7.965.193,00	77,87
Entrate correnti	10.375.378,28		10.327.542,00		10.236.877,00		10.228.877,00	



Indicatore autonomia impositiva entrate proprie				
	Anno 2025	Anno 2026	Anno 2027	Anno 2028


Titolo I	7.879.486,97	81,12	8.034.247,00	82,38	7.973.193,00	82,45	7.965.193,00	82,43
Titolo I + Titolo III	9.712.783,96		9.752.592,00		9.670.627,00		9.662.627,00	



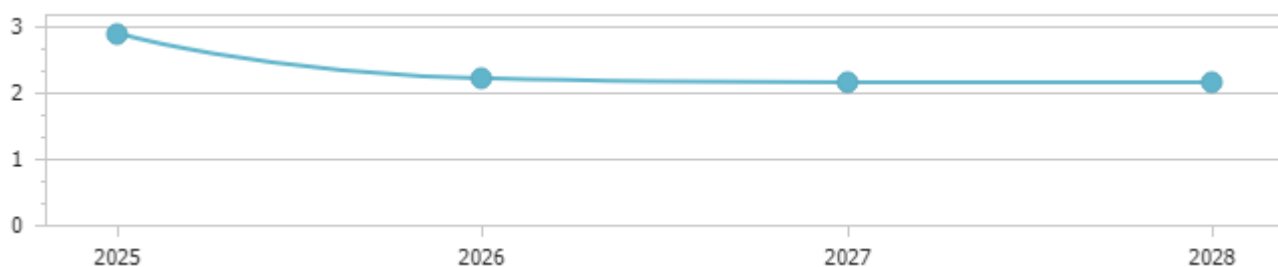
Indicatore autonomia tariffaria								
	Anno 2025		Anno 2026		Anno 2027		Anno 2028	
Entrate extratributarie	1.833.296,99	17,67	1.718.345,00	16,64	1.697.434,00	16,58	1.697.434,00	16,59
Entrate correnti	10.375.378,28		10.327.542,00		10.236.877,00		10.228.877,00	



Indicatore autonomia tariffaria entrate proprie								
	Anno 2025		Anno 2026		Anno 2027		Anno 2028	
Titolo III	1.833.296,99	18,88	1.718.345,00	17,62	1.697.434,00	17,55	1.697.434,00	17,57
Titolo I + Titolo III	9.712.783,96		9.752.592,00		9.670.627,00		9.662.627,00	



Indicatore dipendenza erariale								
	Anno 2025		Anno 2026		Anno 2027		Anno 2028	
Trasferimenti statali	299.955,32	2,89	228.700,00	2,21	220.000,00	2,15	220.000,00	2,15
Entrate correnti	10.375.378,28		10.327.542,00		10.236.877,00		10.228.877,00	




Indicatore intervento Regionale								
	Anno 2025		Anno 2026		Anno 2027		Anno 2028	
Trasferimenti Regionali	362.639,00	26,95	346.250,00	25,73	346.250,00	25,73	346.250,00	25,73
Popolazione	13.455		13.455		13.455		13.455	



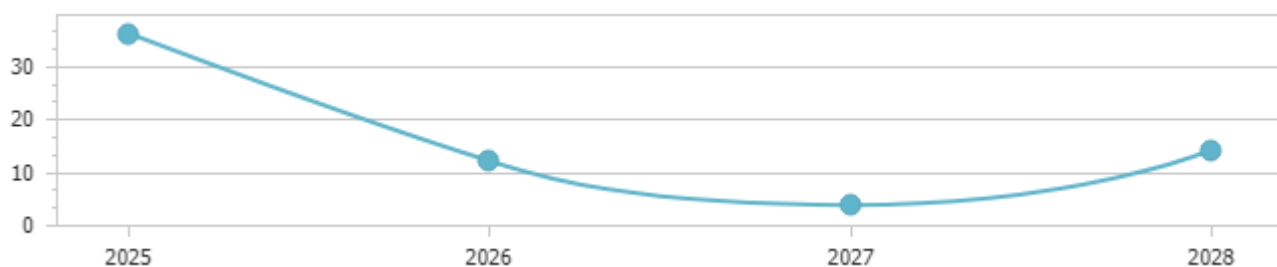
Indicatore pressione finanziaria								
	Anno 2025		Anno 2026		Anno 2027		Anno 2028	
Titolo I + Titolo III	9.712.783,96	721,87	9.752.592,00	724,83	9.670.627,00	718,74	9.662.627,00	718,14
Popolazione	13.455		13.455		13.455			



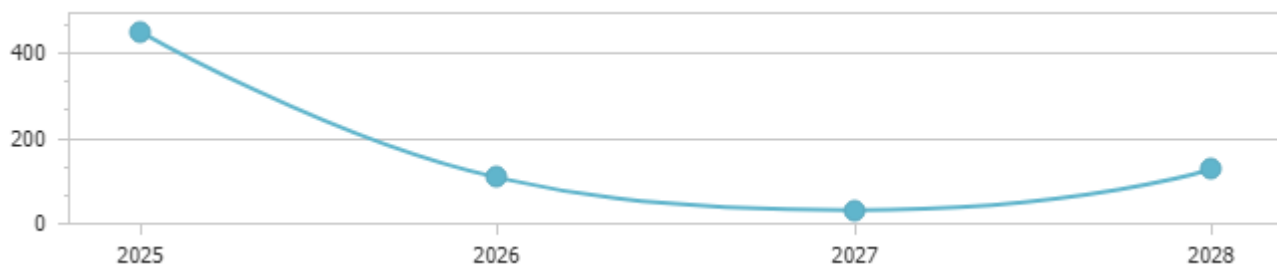
Indicatore pressione tributaria								
	Anno 2025		Anno 2026		Anno 2027		Anno 2028	
Titolo I	7.879.486,97	585,62	8.034.247,00	597,12	7.973.193,00	592,58	7.965.193,00	591,99
Popolazione	13.455		13.455		13.455			




Indicatore propensione investimento								
	Anno 2025		Anno 2026		Anno 2027		Anno 2028	
Spesa c/capitale	6.056.617,27	36,19	1.435.532,16	12,09	400.826,00	3,74	1.694.750,88	14,11
Spesa corrente + Spesa c/capitale + Rimborso prestiti	16.735.299,26		11.869.100,12		10.722.703,00		12.008.627,88	



Spesa in conto capitale pro-capite								
	Anno 2025		Anno 2026		Anno 2027		Anno 2028	
Titolo II – Spesa in c/capitale	6.056.617,27	450,14	1.435.532,16	106,69	400.826,00	29,79	1.694.750,88	125,96
Popolazione	13.455		13.455		13.455		13.455	



Spesa corrente pro-capite								
	Anno 2025		Anno 2026		Anno 2027		Anno 2028	
Titolo I - Spesa corrente	10.099.385,12	750,60	9.865.930,00	733,25	9.756.867,00	725,15	9.730.577,00	723,19
Popolazione	13.455		13.455		13.455		13.455	



Incidenza della spesa per trasferimenti sulla spesa corrente								
	Anno 2025		Anno 2026		Anno 2027		Anno 2028	
Trasferimenti correnti	1.221.972,15	12,10	1.086.867,00	11,02	1.099.867,00	11,27	1.089.867,00	11,20
Spesa corrente	10.099.385,12		9.865.930,00		9.756.867,00		9.730.577,00	



PROSPETTO DIMOSTRATIVO DEL RISPETTO DEI VINCOLI DI INDEBITAMENTO DEGLI ENTI LOCALI

ENTRATE RELATIVE AI PRIMI TRE TITOLI DELLE ENTRATE
(rendiconto penultimo anno precedente quello cui viene prevista l'assunzione dei mutui) ex art. 204, c. 1 del D.L.gs. N 267/2000

ENTRATE RELATIVE AI PRIMI TRE TITOLI DELLE ENTRATE

1) Entrate correnti di natura tributaria, contributiva e perequativa (Titolo I)	7.309.145,19
2) Trasferimenti correnti (titolo II)	499.226,93
3) Entrate extratributarie (titolo III)	1.378.385,69
TOTALE ENTRATE PRIMI TRE TITOLI	9.186.757,81

SPESA ANNUALE PER RATE MUTUI/OBBLIGAZIONI

Livello massimo di spesa annuale (1):	918.675,78
Ammontare interessi per mutui, prestiti obbligazionari, aperture di credito e garanzie di cui all'articolo 207 del TUEL autorizzati fino al 31/12/2025 (2)	411.978,00
Ammontare interessi per mutui, prestiti obbligazionari, aperture di credito e garanzie di cui all'articolo 207 del TUEL autorizzati nell'esercizio 2026	0,00
Contributi erariali in c/interessi su mutui	0,00
Ammontare interessi riguardanti debiti espressamente esclusi dai limiti di indebitamento	0,00
Ammontare disponibile per nuovi interessi	506.697,78

TOTALE DEBITO CONTRATTO

Debito contratto al 31/12/2025	10.927.135,54
Debito autorizzato nel 2026	0,00
TOTALE DEBITO DELL'ENTE	10.927.135,54

DEBITO POTENZIALE

Garanzie principali o sussidiarie prestate dall'Ente a favore di altre Amministrazioni pubbliche e di altri soggetti	0,00
di cui, garanzie per le quali è stato costituito accantonamento	0,00
Garanzie che concorrono al limite di indebitamento	0,00

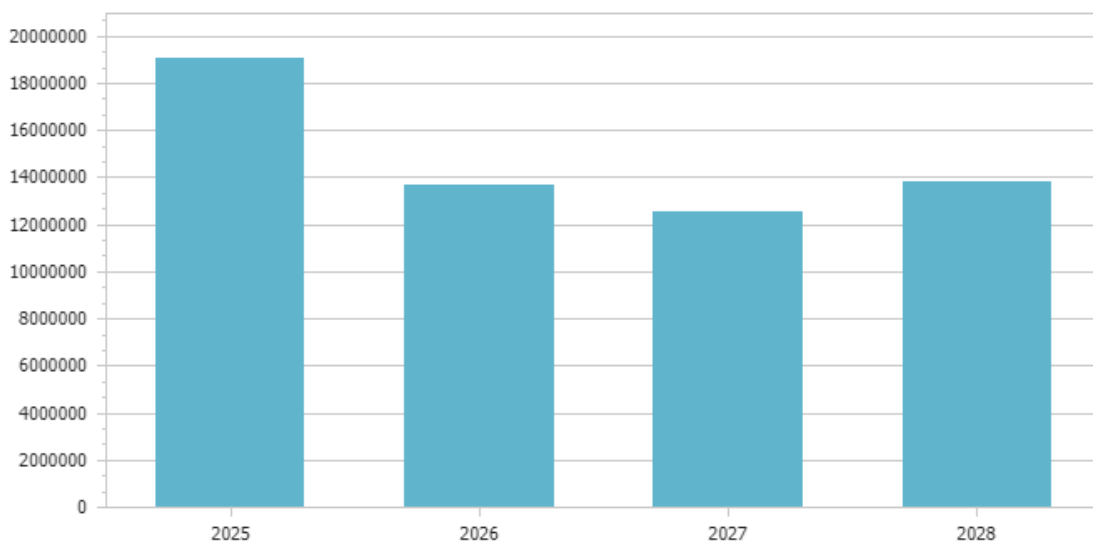
(1) Per gli enti locali l'importo annuale degli interessi sommato a quello dei mutui precedentemente contratti, a quello dei prestiti obbligazionari precedentemente emessi, a quello delle aperture di credito stipulate ed a quello derivante da garanzie prestate ai

sensi dell'articolo 207, al netto dei contributi statali e regionali in conto interessi, non supera il 12 per cento, per l'anno 2011, l'8 per cento, per gli anni dal 2012 al 2014, e il 10 per cento, a decorrere dall'anno 2015, delle entrate relative ai primi tre titoli del

rendiconto del penultimo anno precedente quello in cui viene prevista l'assunzione dei mutui. Per gli enti locali di nuova istituzione si fa riferimento, per i primi due anni, ai corrispondenti dati finanziari del bilancio di previsione (art. 204, comma 1, del TUEL).

(2) Con riferimento anche ai finanziamenti imputati contabilmente agli esercizi successivi

Riepilogo missioni					
Missione	Previsioni definitive 2025	Previsioni 2026	Variazione %	Previsioni 2027	Previsioni 2028
1 Servizi istituzionali, generali e di gestione	2.981.890,97	2.199.484,20	-26,24	2.165.109,00	2.505.084,00
3 Ordine pubblico e sicurezza	338.185,06	373.464,34	10,43	365.780,00	365.780,00
4 Istruzione e diritto allo studio	2.835.038,82	1.463.551,00	-48,38	1.373.376,00	1.364.192,00
5 Tutela e valorizzazione dei beni e attivita' culturali	183.156,08	144.858,80	-20,91	136.082,80	135.261,80
6 Politiche giovanili, sport e tempo libero	1.899.297,00	1.396.169,16	-26,49	189.251,00	187.825,00
7 Turismo	800,00	936,00	17,00	370.936,00	936,00
8 Assetto del territorio ed edilizia abitativa	177.459,14	139.641,00	-21,31	119.882,00	88.484,00
9 Sviluppo sostenibile e tutela del territorio e dell'ambiente	2.637.283,00	2.722.969,00	3,25	2.702.556,00	2.702.273,00
10 Trasporti e diritto alla mobilita'	1.751.027,33	417.094,00	-76,18	371.644,00	365.111,00
11 Soccorso civile	16.900,00	12.600,00	-25,44	12.600,00	12.600,00
12 Diritti sociali, politiche sociali e famiglia	2.299.841,65	1.393.365,00	-39,41	1.315.365,00	1.304.838,00
13 Tutela della salute	15.000,00	18.000,00	20,00	18.000,00	18.000,00
14 Sviluppo economico e competitivita'	98.757,00	96.172,00	-2,62	94.515,00	1.447.496,88
17 Energia e diversificazione delle fonti energetiche	105.000,00	105.000,00	0,00	105.000,00	105.000,00
20 Fondi e accantonamenti	816.366,34	818.157,66	0,22	817.596,20	822.446,20
50 Debito pubblico	579.296,87	567.637,96	-2,01	565.010,00	583.300,00
99 Servizi per conto terzi	2.331.130,00	1.831.130,00	-21,45	1.831.130,00	1.831.130,00
Totale	19.066.429,26	13.700.230,12	-28,14	12.553.833,00	13.839.757,88



Previsioni 2026					
Missione	Titolo 1	Titolo 2	Titolo 3	Titolo 4	Titolo 5
1 Servizi istituzionali, generali e di gestione	2.169.484,20	30.000,00	0,00	0,00	0,00
3 Ordine pubblico e sicurezza	373.464,34	0,00	0,00	0,00	0,00
4 Istruzione e diritto allo studio	1.463.551,00	0,00	0,00	0,00	0,00
5 Tutela e valorizzazione dei beni e attivita' culturali	144.858,80	0,00	0,00	0,00	0,00
6 Politiche giovanili, sport e tempo libero	190.637,00	1.205.532,16	0,00	0,00	0,00
7 Turismo	936,00	0,00	0,00	0,00	0,00
8 Assetto del territorio ed edilizia abitativa	89.641,00	50.000,00	0,00	0,00	0,00
9 Sviluppo sostenibile e tutela del territorio e dell'ambiente	2.702.969,00	20.000,00	0,00	0,00	0,00
10 Trasporti e diritto alla mobilita'	377.094,00	40.000,00	0,00	0,00	0,00
11 Soccorso civile	12.600,00	0,00	0,00	0,00	0,00
12 Diritti sociali, politiche sociali e famiglia	1.303.365,00	90.000,00	0,00	0,00	0,00
13 Tutela della salute	18.000,00	0,00	0,00	0,00	0,00
14 Sviluppo economico e competitivita'	96.172,00	0,00	0,00	0,00	0,00
17 Energia e diversificazione delle fonti energetiche	105.000,00	0,00	0,00	0,00	0,00
20 Fondi e accantonamenti	818.157,66	0,00	0,00	0,00	0,00
50 Debito pubblico	0,00	0,00	0,00	567.637,96	0,00
99 Servizi per conto terzi	0,00	0,00	0,00	0,00	0,00
Totale	9.865.930,00	1.435.532,16	0,00	567.637,96	0,00

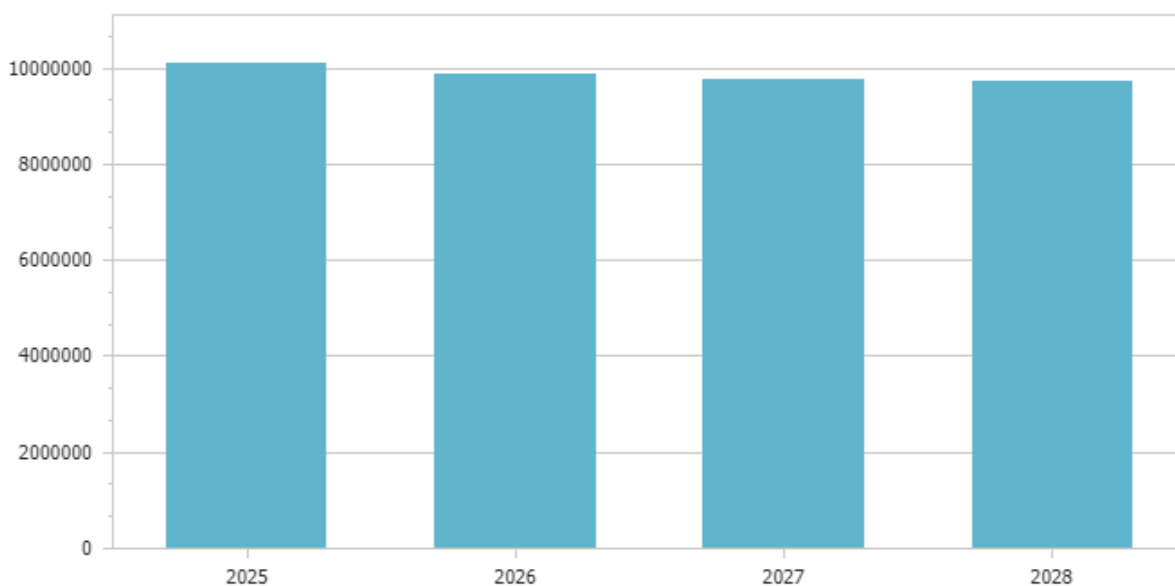
Servizi a carattere produttivo			
Descrizione servizio	Anno 2026		
	Spese	Entrate	% copert. costo
Distribuzione gas	0,00	0,00	0,00
Centrale del latte	0,00	0,00	0,00
Distribuzione energia elettrica	0,00	0,00	0,00
Teleriscaldamento	0,00	0,00	0,00
Trasporti pubblici	0,00	0,00	0,00
Altri servizi	0,00	0,00	0,00
Totale	0,00	0,00	

Servizi a domanda individuale			
Descrizione servizio	Anno 2026		
	Spese	Entrate	% copert. costo
Altri servizi	0,00	0,00	0,00
Uso di locali adibiti a riunioni non istituzionali	0,00	0,00	0,00
Trasporti funebri, pompe funebri e illuminazioni votive	123.005,49	143.000,00	116,25
Trasporti di carni macellate	0,00	0,00	0,00
Spettacoli	0,00	0,00	0,00
Musei, pinacoteche, gallerie e mostre	31.717,32	7.500,00	23,65
Teatri	0,00	0,00	0,00
Spurgo pozzi neri	0,00	0,00	0,00
Servizi turistici diversi: stabilimenti balneari, approdi turistici e simili	0,00	0,00	0,00
Pesa pubblica	0,00	0,00	0,00
Mercati e fiere attrezzate	0,00	0,00	0,00
Mense scolastiche	717.185,37	457.645,00	63,81
Mense	0,00	0,00	0,00
Mattatoi pubblici	0,00	0,00	0,00
Impianti sportivi	0,00	0,00	0,00
Giardini zoologici e botanici	0,00	0,00	0,00
Corsi extrascolastici insegnamento arti, sport e altre discipline, escluso quelli previsti per legge	0,00	0,00	0,00
Colonie e soggiorni stagionali stabilimenti termali	0,00	0,00	0,00
Convitti, campeggi, case per vacanze, ostelli	0,00	0,00	0,00
Asili nido	379.703,57	426.029,22	112,20
Alberghi diurni e bagni pubblici	0,00	0,00	0,00
Alberghi, esclusi i dormitori pubblici case di riposo e di ricovero	0,00	0,00	0,00

Servizi indispensabili			
Descrizione servizio	Anno 2026		
	Spese	Entrate	% copert. costo
Servizi connessi agli organi istituzionali	0,00	0,00	0,00
Amministrazione generale, compreso servizio elettorale	0,00	0,00	0,00
Servizi connessi all'ufficio tecnico comunale	0,00	0,00	0,00
Servizi di anagrafe e di stato civile	0,00	0,00	0,00
Servizio statistico	0,00	0,00	0,00
Servizi connessi con la giustizia	0,00	0,00	0,00
Polizia locale e amministrativa	0,00	0,00	0,00
Servizio della leva militare	0,00	0,00	0,00

		0,00	0,00	0,00
		0,00	0,00	0,00
		0,00	0,00	0,00
		0,00	0,00	0,00
		0,00	0,00	0,00
		0,00	0,00	0,00
		0,00	0,00	0,00
		0,00	0,00	0,00

Spese correnti					
Macroaggregato	Previsioni definitive 2025	Previsioni 2026	Variazione %	Previsioni 2027	Previsioni 2028
1.01 Redditi da lavoro dipendente	2.200.908,45	2.113.858,00	-3,96	2.070.858,00	2.072.858,00
1.02 Imposte e tasse a carico dell'ente	131.300,10	132.482,00	0,90	141.196,00	141.196,00
1.03 Acquisto di beni e servizi	5.164.014,16	5.167.458,34	0,07	5.096.069,80	5.086.053,80
1.04 Trasferimenti correnti	1.221.972,15	1.086.867,00	-11,06	1.099.867,00	1.089.867,00
1.07 Interessi passivi	429.215,00	411.978,00	-4,02	396.151,00	383.027,00
1.08 Altre spese per redditi da capitale	5.139,72	0,00	-100,00	0,00	0,00
1.09 Rimborsi e poste correttive delle entrate	14.050,00	12.150,00	-13,52	12.150,00	12.150,00
1.10 Altre spese correnti	932.785,54	941.136,66	0,90	940.575,20	945.425,20
Totale	10.099.385,12	9.865.930,00	-2,31	9.756.867,00	9.730.577,00



9. Limiti alla spesa di personale

Gli stanziamenti relativi alla spesa di personale sono stati formulati in funzione del fabbisogno di personale programmato per il triennio 2026-2028.

Le previsioni di spesa sono conformi alle limitazioni vigenti disposte dalla seguente normativa:

- articolo 33, comma 2, del DL 34/2019, che definisce il regime delle assunzioni a tempo indeterminato dei Comuni, prevedendo che gli stessi possono procedere ad assunzioni di personale a tempo indeterminato in coerenza con i piani triennali dei fabbisogni di personale e fermo restando il rispetto pluriennale dell'equilibrio di bilancio asseverato dall'organo di revisione, sino ad una spesa complessiva per tutto il personale dipendente, al lordo degli oneri riflessi a carico dell'amministrazione, non superiore al valore soglia definito come percentuale, differenziata per fascia demografica, della media delle entrate correnti relative agli ultimi tre rendiconti approvati, considerate al netto del fondo crediti dubbia esigibilità stanziato in bilancio di previsione;

- DM 17 marzo 2020 “Misure per la definizione delle capacità assunzionali di personale a tempo indeterminato dei comuni“, pubblicato sulla Gazzetta Ufficiale Serie Generale n.108 del 27 aprile 2020, che, in attuazione delle disposizioni di cui all'art. 33, comma 2, del decreto- legge 30 aprile 2019, n. 34, individua i valori soglia, differenziati per fascia demografica, del rapporto tra spesa complessiva per tutto il personale, al lordo degli oneri riflessi a carico dell'amministrazione, e la media delle entrate correnti relative agli ultimi tre rendiconti approvati, considerate al netto del fondo crediti di dubbia esigibilità stanziato in bilancio di previsione, nonché le percentuali massime annuali di incremento della spesa di personale a tempo indeterminato per i comuni che si collocano al di sotto dei predetti valori soglia. Le norme del DM in oggetto trovano applicazione dal 20 aprile 2020;

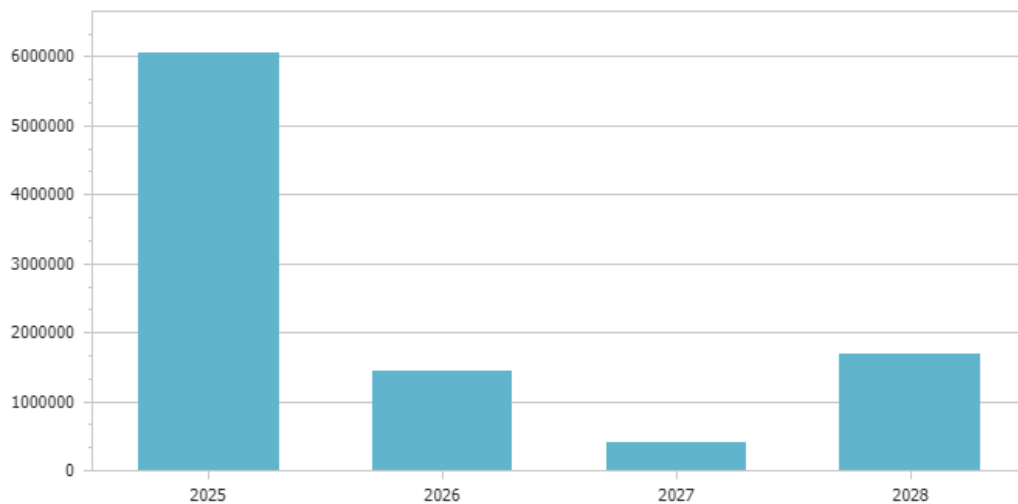
- circolare del 13/05/2020 del Ministro per la Pubblica Amministrazione di concerto con il Ministro dell'economia e delle finanze e il Ministro dell'Interno, pubblicata in GU serie generale n. 226 del 11/09/2020, esplicativa del citato DM;

- L. 296/2006, articolo 1, commi da 557 a 557 quater, che richiamano gli enti locali al rispetto del principio di riduzione delle spese di personale, con obbligo di assicurare, nell'ambito della programmazione triennale dei fabbisogni di personale, il contenimento delle spese di personale, come definite dal comma 557 bis, con riferimento al valore medio del triennio 2011-2013, pena il divieto di assunzione di personale a qualsiasi titolo;

- D.L. n.78/2010 convertito nella Legge 122/2010, art. 9, comma 28, che stabilisce limiti alle assunzioni di personale a tempo determinato o con contratti di lavoro flessibile, escluse le spese per assunzioni a tempo determinato ai sensi dell'art. 110 c. 1 del D. Lgs. 267/2000.

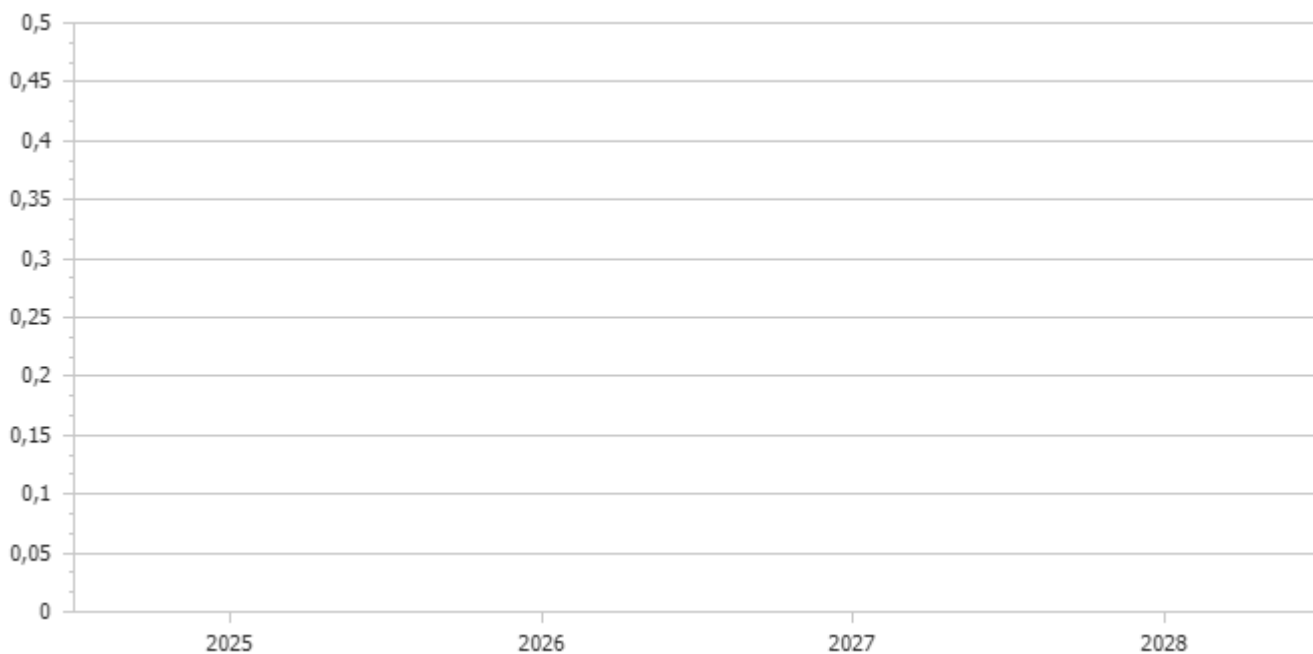
La spesa relativa alle fattispecie in oggetto deve essere contenuta entro il 50% della spesa sostenuta a tale titolo nell'anno 2009, ovvero entro il 100% per gli enti in regola con il rispetto delle limitazioni di cui al citato art. 1, c. 557, della L. 296/06.

Spese in conto capitale					
Macroaggregato	Previsioni definitive 2025	Previsioni 2026	Variazione %	Previsioni 2027	Previsioni 2028
2.02 Investimenti fissi lordi e acquisto di terreni	5.948.671,27	1.385.532,16	-76,71	370.000,00	1.694.750,88
2.03 Contributi agli investimenti	0,00	0,00	0,00	0,00	0,00
2.05 Altre spese in conto capitale	107.946,00	50.000,00	-53,68	30.826,00	0,00
Totale	6.056.617,27	1.435.532,16	-76,30	400.826,00	1.694.750,88



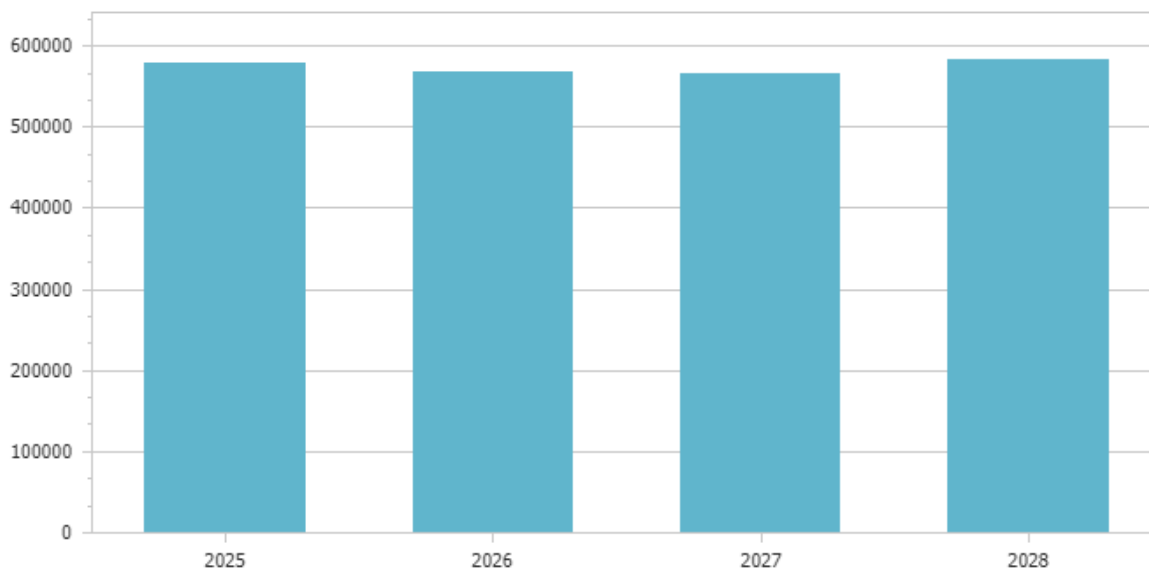
In questa voce sono classificate le spese relative alla realizzazione di nuove opere, agli interventi di manutenzione straordinaria ed alle spese di progettazione previste nel piano delle opere pubbliche e le spese per altri interventi quali ad esempio a manutenzione straordinaria di immobili, scuole, strade e verde pubblico tenendo conto delle spese finanziate a mezzo del fondo pluriennale vincolato, e le spese re-imputate da esercizi precedenti.

Spese per incremento attivita' finanziarie					
Macroaggregato	Previsioni definitive 2025	Previsioni 2026	Variazione %	Previsioni 2027	Previsioni 2028
Totale					



Le spese per incremento di attività finanziarie si riferiscono a pagamenti da depositi bancari in conto mutui Cassa DD PP come previsto dalle nuove disposizioni normative previste dal D. Lgs. 118/2011.

Rimborso Prestiti					
Macroaggregato	Previsioni definitive 2025	Previsioni 2026	Variazione %	Previsioni 2027	Previsioni 2028
4.02 Rimborso prestiti a breve termine	23.000,00	23.192,00	0,83	23.500,00	23.800,00
4.03 Rimborso mutui e altri finanziamenti a medio lungo termine	556.296,87	544.445,96	-2,13	541.510,00	559.500,00
Totale	579.296,87	567.637,96	-2,01	565.010,00	583.300,00



Il limite della capacità di indebitamento previsto dall'art. 204 del TUEL per gli anni 2026 - 2028 è ampiamente rispettato

Chiusura Anticipazioni ricevute da istituto tesoriere/cassiere					
Macroaggregato	Previsioni definitive 2025	Previsioni 2026	Variazione %	Previsioni 2027	Previsioni 2028
Totale					



Come già specificato per le entrate, il ricorso all'anticipazione è necessario per garantire il rispetto dei termini di pagamento e l'importo è correlato ad ugual entrata.

10. Vincoli di finanza pubblica

In relazione alle disposizioni in materia di vincoli di finanza pubblica, dal 2019 sono venuti meno i vincoli vigenti nei passati esercizi disciplinati dalla legge di stabilità per il 2017, n. 232 del 21/12/2016, commi 463 e seguenti, in applicazione del "principio del pareggio di bilancio".

In attuazione delle sentenze della Corte Costituzionale n. 247/2017 e 101/2018, la Legge 145/2018, art. 1, comma 821, ha previsto che a decorrere dal 2019 gli enti di cui al comma 819, tra cui i Comuni, si considerano in equilibrio in presenza di un risultato di competenza dell'esercizio non negativo. L'informazione di cui al periodo precedente è desunta, in ciascun anno, dal prospetto della verifica degli equilibri allegato al rendiconto previsto dall'allegato 10 del decreto legislativo 23 giugno 2011, n. 118.

Il Mef – Ragioneria Generale dello Stato ha precisato, con circolare 5 del 29/03/2020, che, alla luce delle citate sentenze della Corte Costituzionale e della pronuncia della Corte di Conti, sezioni riunite, n. 20/2019:

a) l'articolo 9 della legge n. 243 del 2012 (saldo tra il complesso delle entrate e delle spese finali, senza utilizzo avanzi, senza Fondo pluriennale vincolato e senza debito), deve essere rispettato dall'intero comparto a livello regionale e nazionale, anche quale presupposto per la legittima contrazione del debito;

b) i singoli enti sono tenuti a rispettare esclusivamente gli equilibri di cui al decreto legislativo n. 118 del 2011, così come previsto dall'articolo 1, comma 821, della legge n. 145 del 2018 (saldo tra il complesso delle entrate e delle spese, con utilizzo avanzi, Fondo pluriennale vincolato e debito);

c) il rispetto dell'articolo 9 della legge n. 243 del 2012 (saldo tra il complesso delle entrate e delle spese finali, senza utilizzo avanzi, senza Fondo pluriennale vincolato e senza debito), anche quale presupposto per la legittima contrazione del debito, come prescritto dall'art. 1 della medesima legge, è verificato ex ante, a livello di comparto, dalla Ragioneria Generale dello Stato, per ogni "esercizio di riferimento" e per tutto il triennio, sulla base delle informazioni dei bilanci di previsione, trasmesse dagli enti territoriali alla banca dati unitaria delle amministrazioni pubbliche (BDAP). In caso di mancato rispetto ex ante o ex post, previa comunicazione della stessa Ragioneria Generale dello Stato, gli enti interessati saranno tenuti a rivedere le previsioni di bilancio o ad adottare misure atte a consentire il rientro nel triennio successivo.

Per il Comune di Santa Maria a Monte la sussistenza delle condizioni di equilibrio a livello di singolo ente, ai sensi della lettera b), a preventivo 2026-2028, è rilevabile dal prospetto degli equilibri riportato nella presente nota integrativa (paragrafo "Quadro generale riassuntivo ed equilibri del bilancio di previsione 2026-2028").

Si ricorda che, per effetto dell'art. 57, comma 2, del DL 124/2019, convertito con modificazioni dalla L. 157/2019, dal 2020 cessano di avere applicazione le norme sul contenimento di specifiche tipologie di spesa (tra cui D. L. 78/2010 art. 6, c. 6 e seguenti e DL 95/2012 art. 5 c 2, in materia relazioni pubbliche, convegni, pubblicità e rappresentanza, sponsorizzazioni, missioni e formazione, acquisto, manutenzione e noleggio autovetture).

11. ARTICOLAZIONE E RELAZIONE TRA LE ENTRATE E LE SPESE NON RICORRENTI

Si evidenzia l'articolazione delle spese e delle entrate che alla categoria delle "spese-entrate correnti a carattere non permanente" di cui all'art. 187, comma 2, lett. d), TUEL.

Al riguardo si ricorda che le entrate sono distinte in ricorrenti e non ricorrenti a seconda se l'acquisizione dell'entrata sia prevista a regime ovvero limitata ad uno o più esercizi, e le spese sono distinte in ricorrente e non ricorrente, a seconda se la spesa sia prevista a regime o limitata ad uno o più esercizi

12. ENTRATE/SPESE PER CONTO TERZI E PARTITE DI GIRO

Le disposizioni in materia di scissione dei pagamenti (split payment) introdotte dall'articolo 1, comma 629, lettera b), della legge 23 dicembre 2014, n. 190 (legge di stabilità 2015) prevedono che le pubbliche amministrazioni acquirenti di beni e servizi, ancorché non rivestano la qualità di soggetto passivo dell'IVA, devono versare direttamente all'erario l'imposta sul valore aggiunto che è stata addebitata loro dai fornitori.