

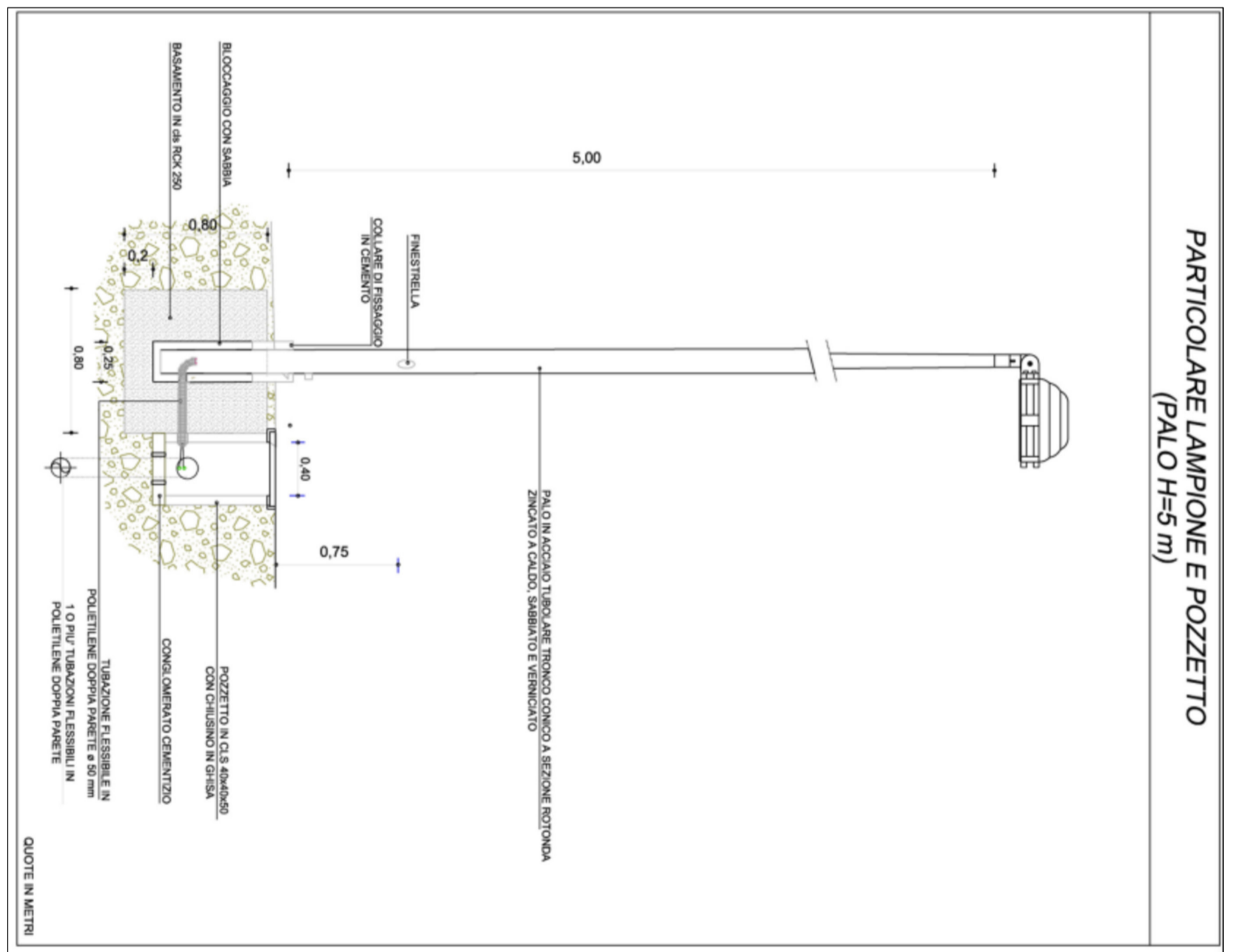


REPORTO DI TERRENO GIARDINO
 Area media sezione = 60 mq
 larghezza giardino = 20,09 m
 Volume di riporto 60x20,09 = 1.205 mc circa

TERRA SOLIDA
 PRODOTTI ECONOMICI
 PER LA REALIZZAZIONE
 IN TERRE STABILIZZATE

Piste ciclo-pedonali | Strade campestri e rurali | Percorsi in aree verdi
 Veicoli in siti archeologici | Sottostazioni stradali | Perchegi

TERRA STABILIZZATA
 TERRENO IN SITU
 sp. 10 cm

LESTANTICOMULANTE STABILIZZANTE
 ACQUA



Planimetria del giardino pubblico
 Scala 1: 200



Essenze da mettere a dimora

LEGENDA GIARDINO

- A ACERO n. 2
- B SALICE n. 3
- C CARPINO n. 7
- NOCCIOLO A CESPUGLIO
- ROSMARINO PROSTRATO
- 3 LAMPIONI H 5m
- VIALETTO ACCESSIBILE IN TERRA SOLIDA

Ostrya carpinifolia
 NOCCIOLO a cespuglio

Acer campestre
 Salix alba

COMUNE DI SANTA MARIA A MONTE
 Provincia di Pisa

Progetto Unitario
 Convenzionato
 ai sensi dell'art. 121 L.R. 65/14

Intervento di nuova edificazione a destinazione residenziale
 Via Lungomonte
 Proprietà: Immobiliare Venezia Srl
 Fontanelli Srl

OPERE DI URBANIZZAZIONE

UTOE 1a
 Scheda Norma Comparto 9

Progettisti:
 Arch. Chiara Giani

Scala: VARIE
 Rev.: 08
 Novembre 2023

Tav: 05

CHIARA GIANI ARCHITETTO
 Via Mazzini, 41 - 50125 - Pontassieve (FI)
 P. IVA 02708900525
 C.F. 02708900525
 C.B. 02708900525